



ДОРНОД АЙМГИЙН НИЙГЭМ ЭДИЙН ЗАСГИЙН БАЙДАЛ

(2014 оны эхний 11 сарын байдлаар)

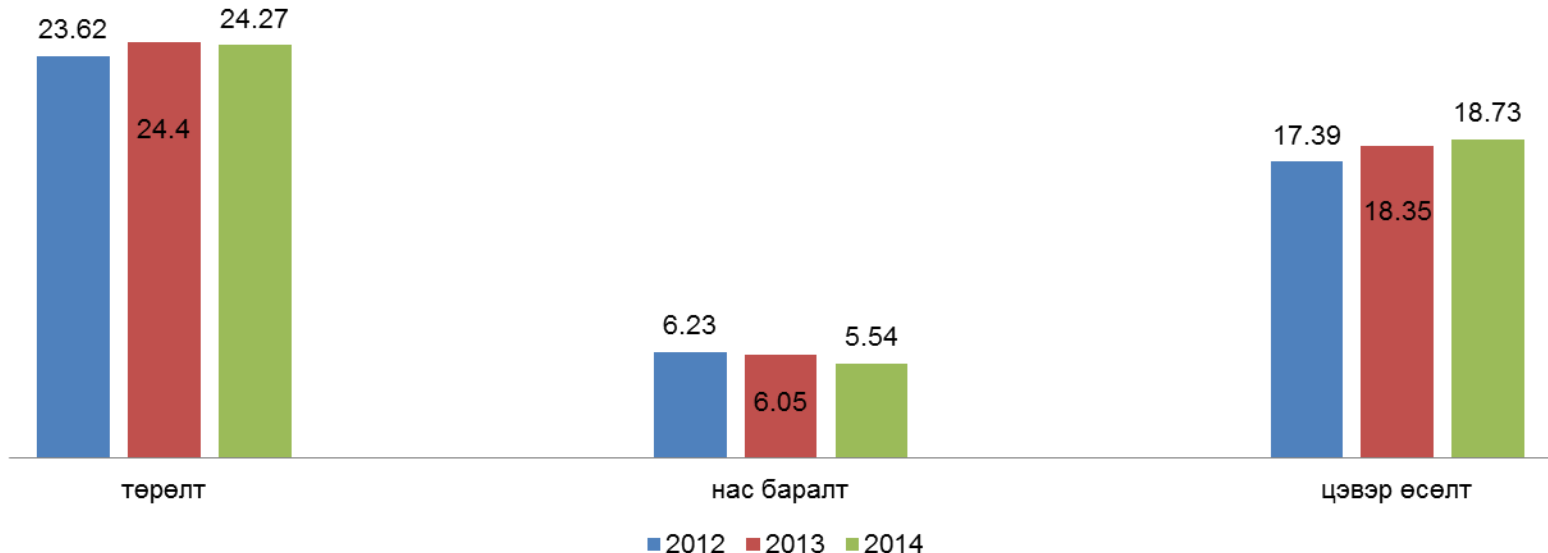
Чî éáàëñàí õî ò



ᠳᠣᠷᠨᠣᠳ ᠠᠶᠢᠮᠦᠭᠢᠨ ᠨᠢᠶᠭᠦᠮ ᠡᠳᠢᠶᠢᠨ
ᠵᠠᠰᠦᠭᠢᠨ ᠪᠠᠶᠢᠳᠠᠯ

ХҮН АМ, НИЙГМИЙН ҮЗҮҮЛЭЛТ – Хүн ам

Төрөлт, нас баралт, ердийн цэвэр өсөлт, 1000 хүнд ногдохоор, жил бүрийн 11 сарын байдлаар



Аймгийн хэмжээнд нийт 1816 эх амаржиж, амьд төрсөн хүүхдийн тоо 1818 болж өнгөрсөн оны мөн үеийнхээс амаржсан эхийн тоо 3 буюу 0.16%-иар, төрсөн хүүхдийн тоо өмнөх оны мөн үеэс 9 буюу 0.5%-иар тус тус буурсан байна.

Хүн амын нас баралт 415 тохиолдол бүртгэгдсэн нь 1000 хүн ам тутамд 5.5 ногдож, өнгөрсөн оны мөн үетэй харьцуулахад 38 тохиолдол буюу 8.4%-иар буурсан байна.

Нас баралтын шалтгаанд хорт хавдрын нас баралт 110 тохиолдол бүртгэгдсэн ба нийт нас баралтын 26.5%, осол гэмтлийн нас баралт 85 тохиолдол буюу 20.5 %-ийг тус тус эзэлж байна.

ᠬᠤᠨ ᠠᠮ, ᠨᠢᠶᠭᠮᠢᠶᠢᠨ ᠤᠵᠦᠭᠦᠯᠡᠯᠲᠤ – Хүн ам

ХҮН АМ, НИЙГМИЙН ҮЗҮҮЛЭЛТ – Эрүүл мэнд

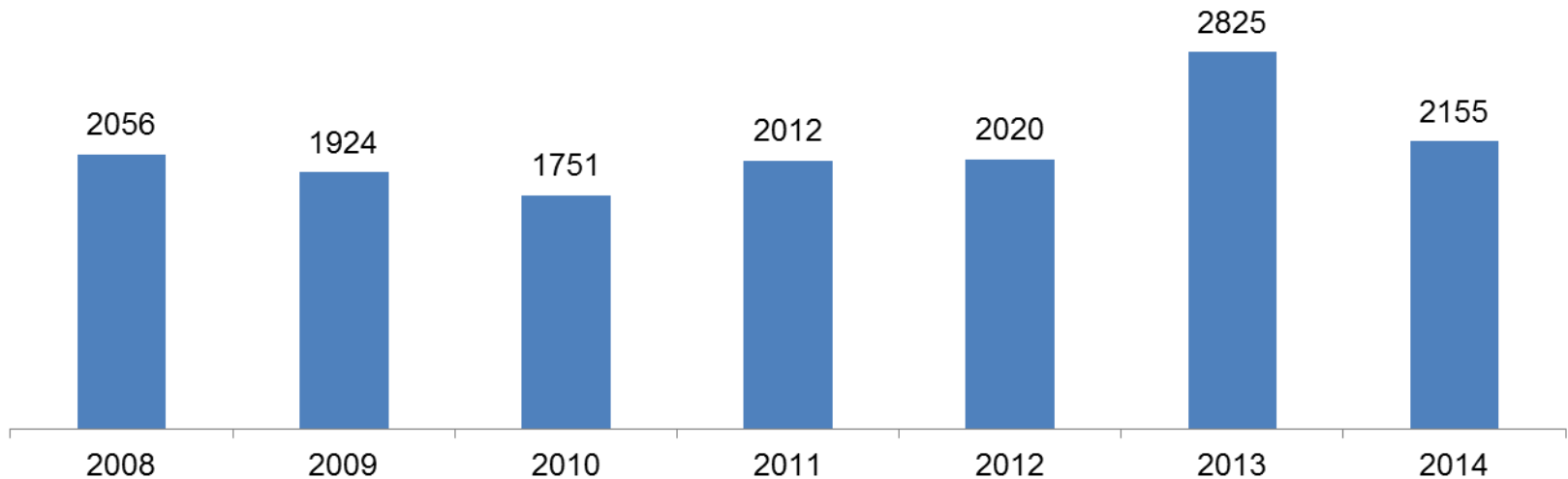
Амаржсан эх, амьд төрсөн хүүхдийн тоо
жил бүрийн эхний 11 сарын байдлаар



Эндсэн хүүхдийн тоо, жил бүрийн эхний 11
сарын байдлаар



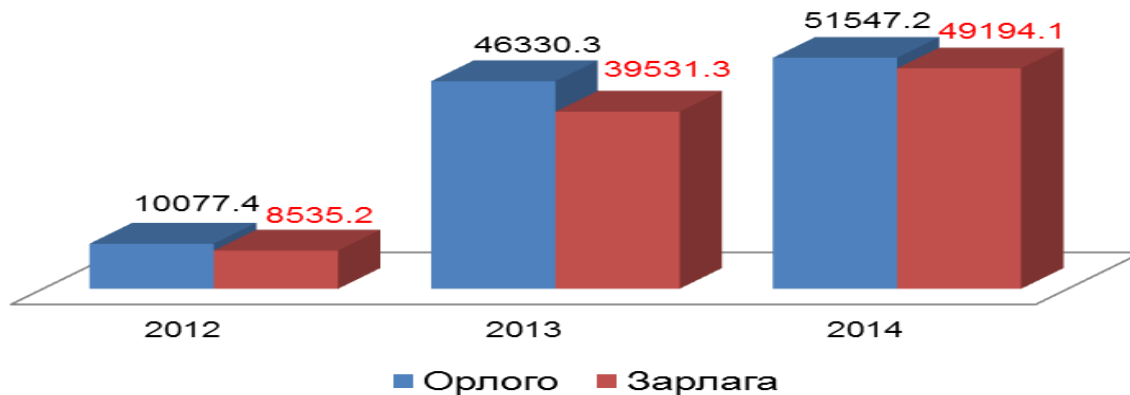
Халдварт өвчнөөр өвчлөгчид, жил бүрийн эхний 11 сарын байдлаар



ᠬᠤᠨ ᠠᠮ, ᠨᠢᠶᠭᠮᠢᠶᠢᠨ ᠤᠵᠦᠭᠦᠯᠡᠯᠲᠤ – ᠡᠷᠦᠭᠦᠯ ᠮᠡᠨᠳᠤ

ТӨСӨВ САНХҮҮ – Орон нутаг

Орон нутгийн төсвийн орлого, зарлага, жил бүрийн 11 сарын байдлаар, сая төг



- Аймгийн төсвийн нийт орлого 52070.6 сая төгрөг төлөвлөгдсөнөөс гүйцэтгэлээр 51547.2 сая төгрөг, үүнээс урсгал орлого 8913.7 сая төгрөг төлөвлөгдсөнөөс гүйцэтгэлээр 11016.5 сая төгрөгт хүрч 2102.8 сая.төгрөгөөр давж биелэлээ.
- Аймгийн төсвийн нийт зарлага 49194.1 сая төгрөг гарсан бөгөөд гүйцэтгэлийг санхүүжүүлээд байна.
- Сумдын төсвийн зарлага 32733.8 сая төгрөг болсон байна.





Äî ðí î ä àèì æéí õýðýæýýí èé áàðàà, ¿éìçèèãýýí èé
 ¿í ý, í ýð ò° ðë° ò ð

ᠮᠣᠩᠭᠡᠯᠡᠭᠡᠨ ᠰᠤᠳᠤᠰᠡᠨ ᠰᠤᠳᠤᠰᠡᠨ ᠠᠶᠢᠨ ᠰᠤᠳᠤᠰᠡᠨ ᠰᠤᠳᠤᠰᠡᠨ

ᠨᠠ ᠡ᠋ᠠ ᠠᠳ	ᠠᠶᠠ ᠨᠠᠡ ᠠᠠᠳ	ᠠᠶ ᠡᠶᠠ	1	ᠶᠢ ᠶᠦᠳ ᠦ ᠳᠠ ᠡ	2014.01 ᠨᠠᠳ	2014.02 ᠨᠠᠳ	2014.03 ᠨᠠᠳ	2014.04 ᠨᠠᠳ	2014.05 ᠨᠠᠳ	2014.06 ᠨᠠᠳ	2014.07 ᠨᠠᠳ	2014.08 cap	2014.09 cap	2014.10 cap	2014.11 cap
A				B											
01. ХҮНСНИЙ БАРАА, СОГТУУРУУЛАХ БУС УНДАА															
01.1 ХҮНСНИЙ БАРАА															
1 01.1.1 ТАЛХ, ГУРИЛ, БУДАА															
			1	Гурил, дээд зэрэг, кг, "Алтан тариа" ХК, савласан	1067	1067	1067	1067	1100	1167	1167	1167	1167	1167	1167
			2	Гурил, 1-р зэрэг, кг, "Алтан тариа" ХК, задгай	640	680	680	680	680	900	900	900	900	920	920
			3	Гурил, 2-р зэрэг, кг, "Алтан тариа" ХК, задгай	610	620	620	620	620	820	820	820	820	840	840
			4	Гоймон, 450 гр, Макбур	867	867	870	870	877	877	883	883	900	900	933
			5	Гоймон, 320 гр, "Алтан тариа" ХК, туузан	777	777	787	793	793	817	850	850	850	850	863
			6	Талх, ш, аймгийн үйлдвэрийн	700	700	700	700	700	800	833	833	850	850	850
			7	Гурилан боов, 450 гр, аймгийн үйлдвэрийн ,	1800	1800	1800	1867	1867	2000	2067	2067	2300	2433	2533
			8	Жигнэмэг, "Юбилейные" , 150-180 гр ,цайны, ОХУ	850	860	877	883	900	900	933	933	967	967	983
			9	Цагаан будаа, кг, задгай, БНХАУ	1933	1933	1933	1967	1967	1967	1967	1967	1967	1933	1967
			10	Шар будаа, кг, задгай, БНХАУ	1867	1867	1867	1933	1933	2067	2133	2133	2133	2167	2167
2 01.1.2 МАХ, МАХАН БҮТЭЭГДЭХҮҮН															
			11	Хонины мах, кг, ястай	6500	6767	6833	6933	7400	7433	7200	7200	6333	6167	5667
			12	Үхрийн мах, кг, ястай	7333	7767	7933	8067	9167	8833	8667	8667	7400	7000	6400
			13	Үхрийн цул мах, кг, гуяны	7500	7500	7700	8167	9400	9000	8667	8667	7500	7500	6833
			14	Адууны мах, кг, ястай	5500	5667	5933	5933	6500	6833	6500	6500	5667	5167	5167
			15	Ямааны мах, кг, ястай	5500	5767	5867	5933	6400	5833	5667	5667	5767	5167	5167
			16	Дотор мах, цувдай, цусгүй	2633	2633	2667	2733	3000	3000	3000	3000	3000	2700	2500
			17	Хиам, чанасан, 1кг	8667	8667	8667	8667	8667	8667	9333	9333	9333	9000	9000
			17	Тахианы мах, кг, гуя	5500	5500	5500	5500	5500	5500	5500	5500	5500	5333	5333
			18	Элэгний нухаш, ш	867	867	867	867	900	900	900	900	900	850	867
3 01.1.4 СҮҮ, СҮҮН БҮТЭЭГДЭХҮҮН, ӨНДӨГ															
			19	Сүү, литр, үнээний	1500	1500	1467	1333	1000	767	600	600	933	1000	1200
			20	Сүү, савласан, 1л, "Цэвэр сүү" "АПУ" ХХК	1800	1833	1833	1833	1900	1900	1900	1900	2067	2300	2433
			21	Тараг, 1 л, задгай	1500	1700	1633	1667	1667	1667	1500	1500	1500	1633	1800
			22	Хорхой ааруул, кг, задгай, чихэртэй	6667	6667	6667	6667	6667	6833	7333	7333	7667	7667	8333
			23	Аарц, кг, задгай	1667	1800	1867	1867	1867	1867	1867	1867	1867	1933	1933
			24	Өндөг, ш, дотоод	350	353	360	367	367	380	417	417	417	1683	433

Гурилын үнэ: 2014 оны 12 сарын 5-ны байдлаар Дорнод I гурилын 1 кг-ын үнэ 920 төгрөг байна. Энэхүү үнийг 2014 оны 1 дүгээр сарын байдалтай харьцуулбал 43.7 хувиар, 6 сарын үнэтэй харьцуулбал 35.3 хувиар өссөн байна.

Махны үнэ: 2014 оны байдлаар 5 дугаар сард үхэр, хонь, ямааны мах хамгийн өндөр үнэтэй байсан ба оны эхний үнэтэй харьцуулахад 8.0 -12.5 хувиар буурсан үзүүлэлттэй байна.

Сүү, будаа, элсэн сахар: Элсэн сахар, цагаан будааны үнэ оны эхнээс 100 төгрөгөөр буюу 5.2 хувиар өссөн. Шингэн сүүний хувьд 2 дугаар сард 1700 төгрөгийн үнэтэй байсан бол улирлаас шалтгаалан зуны улиралд 600 төгрөг хүртлээ буурсан ба 12 сарын 5-ны байдлаар 1300 төгрөгийн үнэтэй байна.



МАКРО ЭДИЙН ЗАСГИЙН ҮЗҮҮЛЭЛТ – Хөдөө аж ахуй

Том малын зүй бус хорогдол 2014 оны 11 сарын байдлаар 7825 толгойд хүрснээс тэмээ 56, адуу 525, үхэр 733, хонь 3738, ямаа 2773 толгойд хүрлээ. Өнгөрсөн оны мөн үетэй харьцуулахад 37685 толгойгоор бага байна. Нийт хорогдлын 27.8 хувийг Баяндун сумын хорогдол эзэлж байна.



МАКРО ЭДИЙН ЗАСГИЙН ҮЗҮҮЛЭЛТ – Хөдөө аж ахуй

ᠮᠠᠬᠢᠷ᠎ᠠ ᠡᠳᠢᠶ᠋ᠢᠨ ᠵᠠᠰᠭᠢᠶ᠋ᠢᠨ ᠶ᠋ᠵᠢᠭᠦᠯᠡᠯᠲᠤ




Энэ онд 8880 мян.га талбайд улаан буудай тариалснаас 14618 тонн улаан буудай, 223.4 га-д төмс тариалснаас 2170.5 тонн , хүнсний ногоо 124.1 га-д тариалснаас 1213.5 тонн төмс хүнсний ногоо тус тус хураан аваад байна. Өмнөх оны мөн үетэй харьцуулахад улаан буудай 4715.8 тн буюу 47.6 хувиар их ургац хураан авсан байна.

Малчид 56978.7 тонн хадлан бэлтгэж төлөвлөгөөний биелэлт 106.2 хувьтай байна. Аюулгүйн нөөцөнд 1596 тонн хадлан бэлтгээд байна.

МАКРО ЭДИЙН ЗАСГИЙН ҮЗҮҮЛЭЛТ – Аж үйлдвэр

Аж үйлдвэрийн салбарын нийт үйлдвэрлэлт,
2014 оны 10-р сарын байдлаар, сая төг



Үзүүлэлт	2012	2013	2014	$\frac{2014}{2013}$
Уул уурхай, олборлох аж үйлдвэр	3553.1	9532.9	8044.6	84.4
Боловсруулах аж үйлдвэр	3949	6124.2	7024.3	114.7
Цахилгаан, дулааны эрчим хүч үйлдвэрлэл, усан хангамж	10322.1	12346.5	17175.6	139.1
Бусад	0	44.7	71	158.8

Аж үйлдвэрийн газрууд 32315.5 сая төгрөгийн бүтээгдэхүүн үйлдвэрлэж, 33748.4 сая төгрөгийн бүтээгдэхүүн борлууллаа. Энэ нь өнгөрсөн оны мөн үетэй харьцуулахад үйлдвэрлэлт 115.2% буюу 4267.2 сая төгрөгөөр, борлуулалт 119.9% буюу 5595.3 сая төгрөгөөр тус тус өссөн байна.

ᠮᠠᠬᠤᠷ᠎ᠠ ᠡᠳᠢᠶ᠋ᠢᠨ ᠵᠠᠰᠭᠢᠨ ᠤᠵᠦᠭᠦᠯᠡᠯᠲᠤ – ᠠᠵᠤ ᠤᠶᠢᠯᠳᠦᠪᠦᠷ

МАКРО ЭДИЙН ЗАСГИЙН ҮЗҮҮЛЭЛТ – Аж үйлдвэр

Аж үйлдвэрийн салбарын нийт борлуулалт,
2014 оны 11-р сарын байдлаар, сая төг



	2012	2013	2014	$\frac{2014}{2013}$
Уул уурхай, олборлох аж үйлдвэр	3553.1	9532.9	8044.6	121.3
Боловсруулах аж үйлдвэр	8786.7	5696.4	9153.9	106.8
Цахилгаан, дулааны эрчим хүч үйлдвэрлэл, усан хангамж	3829.4	12883.9	16478.9	104.7
Бусад	0	39.9	71	104.7

Адуунчулуун ХК 457.9 мянган тонн нүүрс олборлосон бол ДБЭХС ХК 75547.8 мян.квт цахилгаан эрчим хүч үйлдвэрлэж, 148.2 мян.г.калори дулаан хэрэглэгчдэд түгээжээ. Дорнод Гурил ХХК 4764.8 тн гурил, 1818.3 тн хивэг, 889.5 тонн талх үйлдвэрлэлээ.

Бусад хүнсний үйлдвэрүүд 400.1 тн талх, нарийн боов, 302.6 мян л сүү, сүүн бүтээгдэхүүн, 7.8 мян.л архи, 9.1 мян.л дарс, 68.8 тн хэрчсэн гурил, 957.8 мян.л цэвэр ус, 12 тн бууз банш, хиам нухаш 82.5 тн тус тус үйлдвэрлэж хэрэглэгчдэд нийлүүлээ.

ᠮᠠᠬᠤᠷ᠎ᠠ ᠡᠳᠢᠶ᠋ᠢᠨ ᠵᠠᠰᠭᠢᠨ ᠶᠵᠢᠭᠦᠯᠡᠯᠲᠤ – ᠠᠵᠤ ᠶᠢᠯᠳᠦᠪᠦᠷ

МАКРО ЭДИЙН ЗАСГИЙН ҮЗҮҮЛЭЛТ – Тээвэр

Тээврийн газраар зорчигчдын
тоо,
11-р сарын байдлаар, мян.хүн

Үзүүлэлт	2012	2013	2014
Шуудан үйлчилгээний газар	5.4	4.9	3.8
Авто тээврийн газар	18.1	22.4	27.4

Шуудан үйлчилгээний газар 3.8 мянган зорчигч тээвэрлэж, 434.1 мянган хүн км-ийн зорчигч эргэлтийн ажил гүйцэтгэн, 19.1 сая.төгрөгийн орлого олсон бол Авто тээврийн газар 27.4 мянган зорчигч тээвэрлэж, 17974.4 мянган хүн км-ийн зорчигч эргэлтийн ажил гүйцэтгэн 56.1 сая төгрөгийн орлоготой ажиллажээ.

Тээврийн газрын жил бүрийн 11-р сарын байдлаар

	2008	2009	2010	2011	2012	2013	2014
Шуудан үйлчилгээний газар	3.3	1.3	1.4	2.7	5.4	4.9	3.8
Авто тээврийн газар	14.7	12.8	4.8	16.9	18.1	22.4	27.4



Улсын Статистикийн Хэлтэс

МАКРО ЭДИЙН ЗАСГИЙН ҮЗҮҮЛЭЛТ – Тээвэр

Холбооны газрын орлого 11-р сарын байдлаар, мян.т?г

	2012	2013	2014
Тарифын орлого	348.9	348.5	421.9
Телефон цэг	1254	963	889

Холбооны орлого жил бүрийн 11-р сарын байдлаар

	2008	2009	2010	2011	2012	2013	2014
Холбооны орлого	732.0	602.2	300.9	335.7	348.9	348.5	421.9

Аймгийн Холбооны газрын нийт орлого 421.9 сая төгрөгт хүрсний 41.1 хувийг хүн амаас орсон орлого эзэлж байна.



Улсын Статистикийн Хэлтэс



МАКРО ЭДИЙН ЗАСГИЙН ҮЗҮҮЛЭЛТ Нийтийн аж ахуй

НИЙТИЙН АЖ АХУЙ

Үзүүлэлт	2012	2013	2014
нийт орлого	810.5	807.4	810.5
Үүнээс ус борлуулалт	431.9	421.9	431.9

Нийтийн аж ахуйн орлого 2008-2014 оны жил бүрийн 10-р сарын байдлаар

Нийтийн аж ахуй ХХК 1476.7 сая төгрөгийн орлоготой ажилласны 38.3 хувь нь хүн амын хэрэгцээнд нийлүүлсэн ус борлуултын орлого эзэлж байна.

ᠮᠠᠨᠠᠨᠠᠭᠤᠨ ᠠᠵᠤ ᠠᠬᠤᠢ

ХҮН АМ, НИЙГМИЙН ҮЗҮҮЛЭЛТ – Гэмт хэрэг

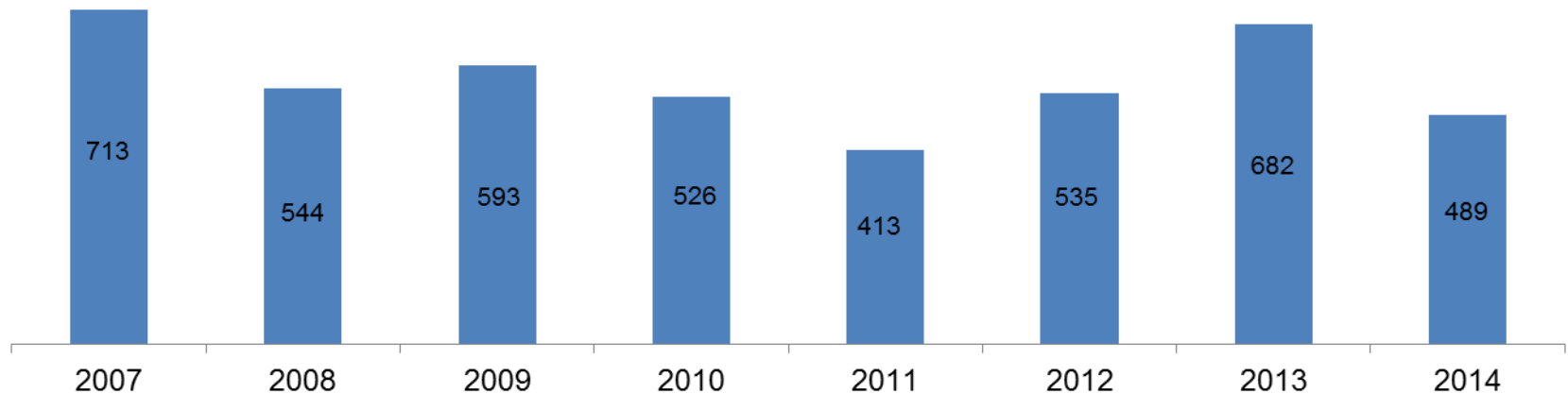
Гэмт хэргийн улмаас гэмтсэн, нас барсан хүний тоо, жил бүрийн 11 сарын байдлаар



Гэмт хэргийн улмаас учирсан хохирлын хэмжээ, жил бүрийн 11 сарын байдлаар, сая төг



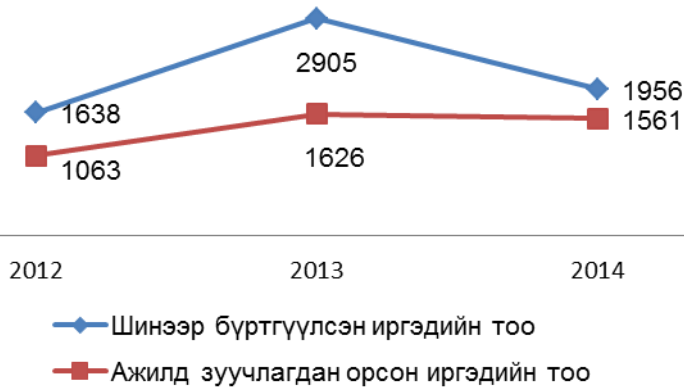
Бүртгэгдсэн гэмт хэргийн тоо, жил бүрийн 11 сарын байдлаар



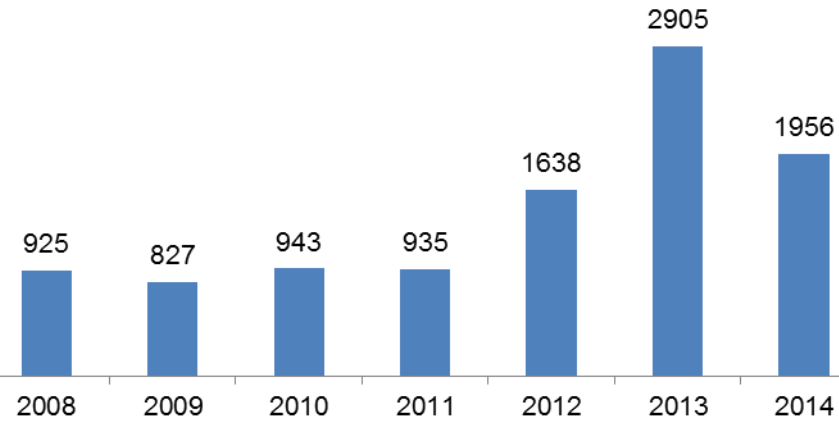
ᠬᠤᠨ ᠠᠮ, ᠨᠢᠶᠭᠮᠢᠶᠢᠨ ᠤᠵᠦᠭᠦᠯᠡᠯᠲᠤ – ᠭᠡᠮᠲᠤ ᠬᠡᠷᠭᠡ

ХҮН АМ, НИЙГМИЙН ҮЗҮҮЛЭЛТ - Хөдөлмөр

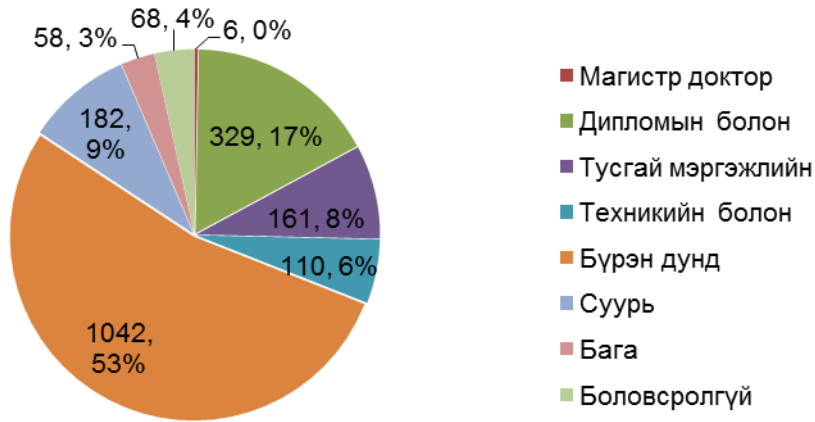
Хөдөлмөрийн хэлтэст шинээр бүртгүүлсэн болон ажилд зуучлагдан орсон иргэд, жил бүрийн 11 сарын байдлаар



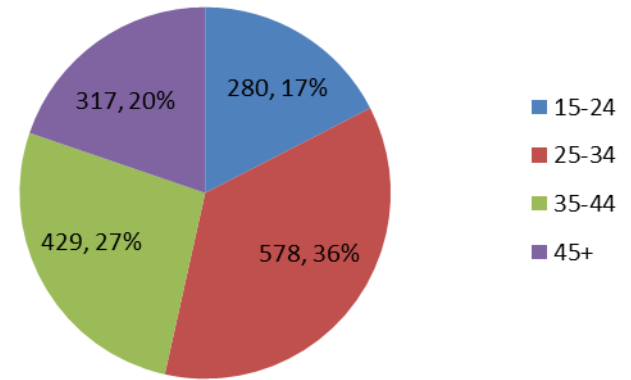
Бүртгэлтэй ажилгүй иргэдийн тоо, жил бүрийн 11 дугаар сарын байдлаар



Бүртгэлтэй ажилгүй иргэд, боловсролын түвшнээр, 2014 оны 11 сарын байдлаар



Шинэ ажлын байранд орсон хүний тоо, насны бүлгээр, 2014 оны 11 дугаар сарын байдлаар



Улсын Статистикийн Ажилтнууд

Статистикийн мэдээллийн нэгдсэн сан

www.1212.mn



Статистик мэдээлэл



@statistic_mn

Статистик мэдээлэл