



ᠮᠣᠩᠭᠡᠯᠡ ᠶ᠋ᠢᠨ
ᠤᠨᠳᠡᠰᠦᠨ ᠰᠤᠲᠢᠰᠲᠢᠬᠢ



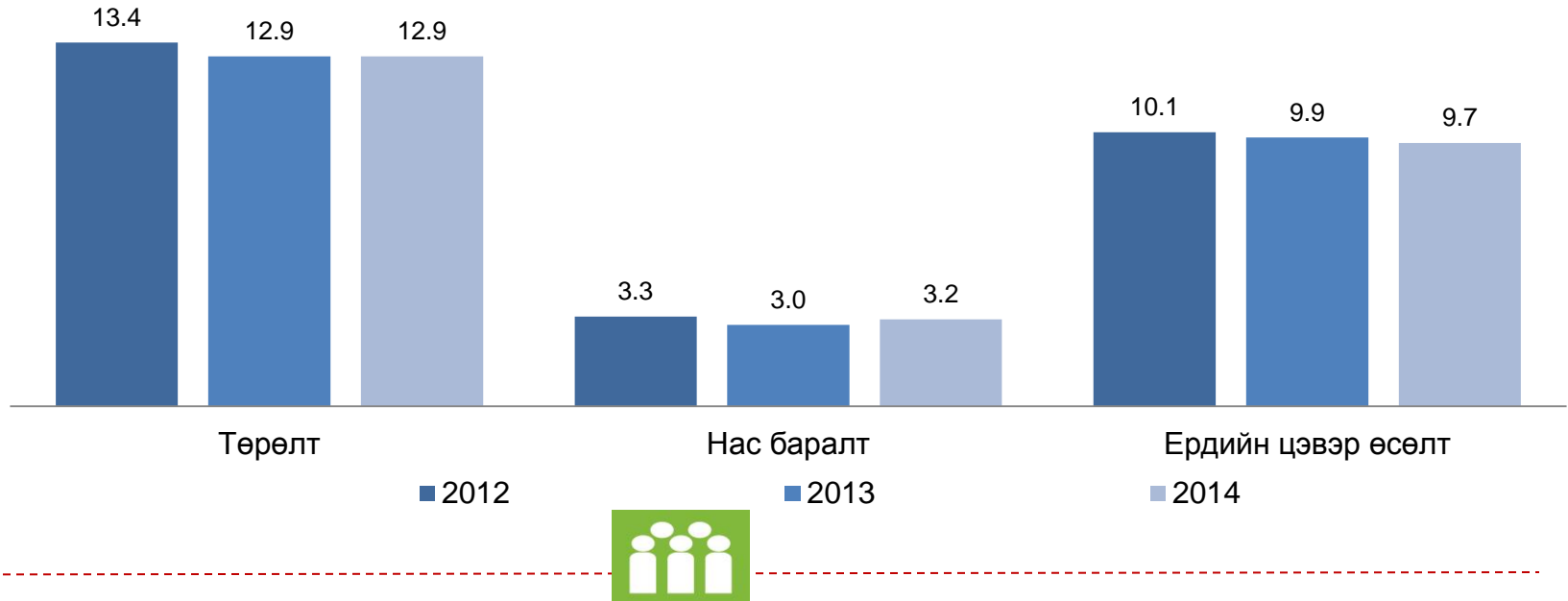
ДОРНОД АЙМГИЙН НИЙГЭМ ЭДИЙН ЗАСГИЙН БАЙДАЛ

(2014 оны 6 дугаар сарын байдлаар)

Чᠢ ᠡᠠᠠᠡᠨᠠᠢ ᠣᠢ ᠣ

ХҮН АМ, НИЙГМИЙН ҮЗҮҮЛЭЛТ – Хүн ам

Төрөлт, нас баралт, ердийн цэвэр өсөлт, 1000 хүнд ногдохоор, жил бүрийн 6 сарын байдлаар

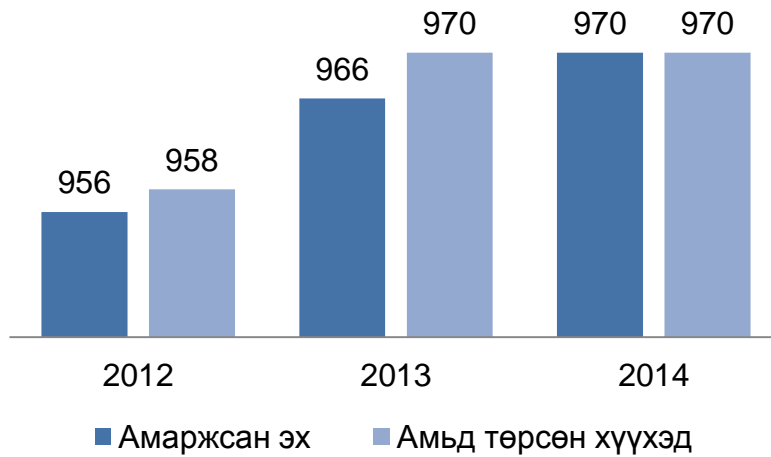


Аймгийн хэмжээнд нийт 970 эх амаржиж, амьд төрсөн хүүхдийн тоо 970 болж өнгөрсөн оны мөн үеийнхээс амаржсан эхийн тоо 4 буюу 0.4%-иар өссөн бол төрсөн хүүхдийн тоо өмнөх оны мөн үетэй ижил түвшинд байна.

Хүн амын нас баралт 244 тохиолдол бүртгэгдсэн нь 1000 хүн ам тутамд 3.26 ноогдож, өнгөрсөн оны мөн үетэй харьцуулахад 19 буюу 8.4 %-иар өссөн байна. Нас баралтын шалтгаанд хорт хавдрын нас баралт 60 тохиолдол буюу 24.6%, осол гэмтлийн нас баралт 49 тохиолдол буюу 20 %-ийг тус тус эзэлж байна.

ХҮН АМ, НИЙГМИЙН ҮЗҮҮЛЭЛТ – Эрүүл мэнд

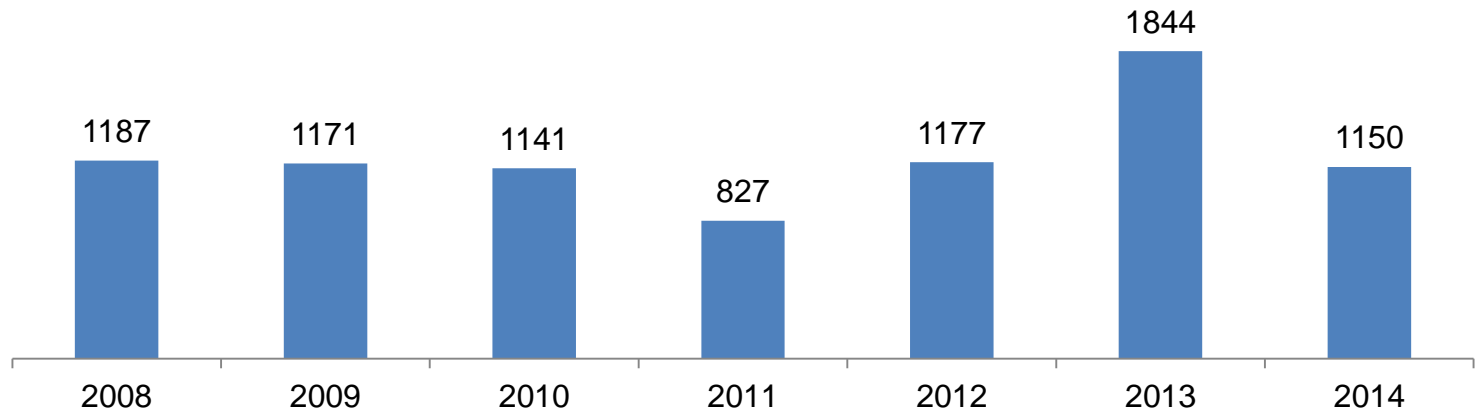
**Амаржсан эх, амьд төрсөн хүүхдийн тоо
жил бүрийн 6 сарын байдлаар**



**Эндсэн хүүхдийн тоо, жил бүрийн 6
сарын байдлаар**

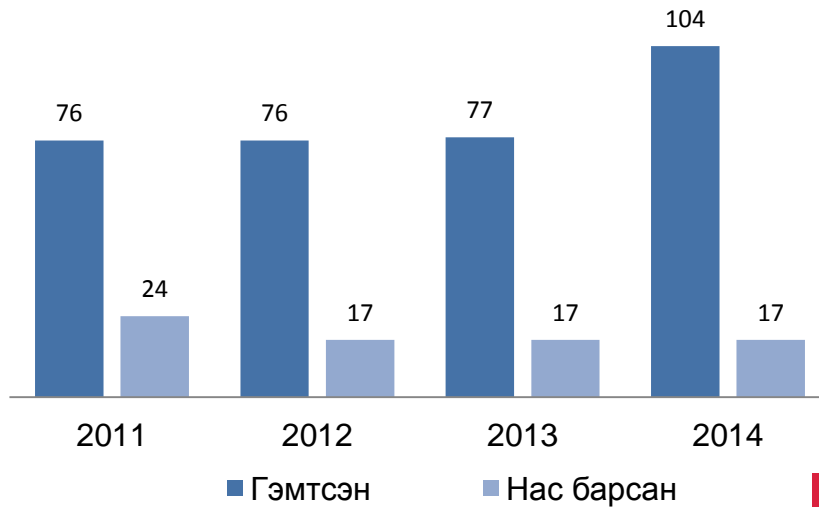


Халдварт өвчнөөр өвчлөгчид, жил бүрийн 6 сарын байдлаар

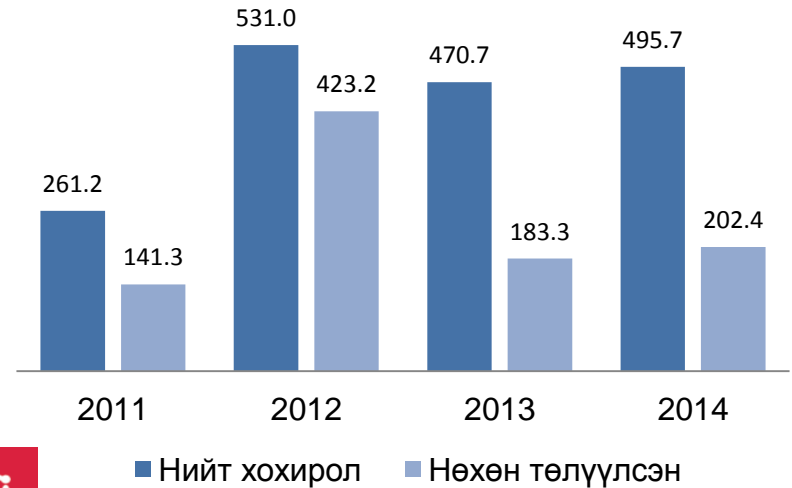


ХҮН АМ, НИЙГМИЙН ҮЗҮҮЛЭЛТ – Гэмт хэрэг

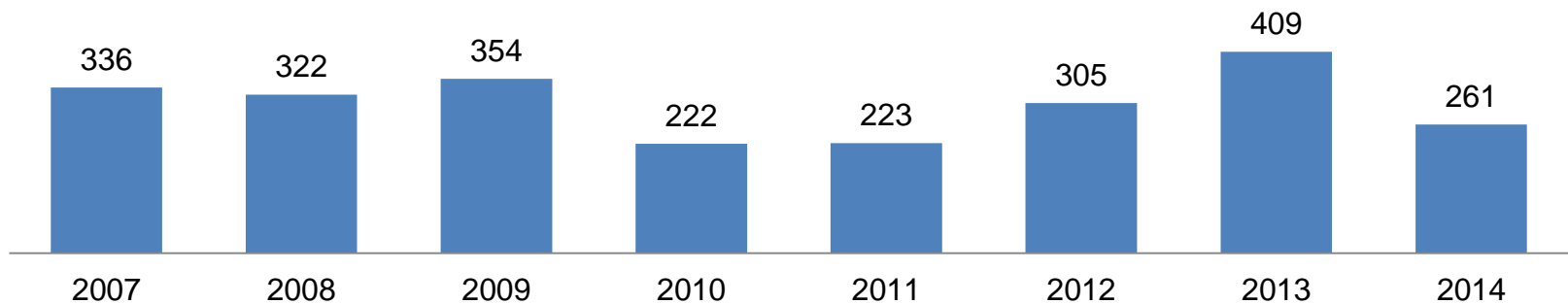
Гэмт хэргийн улмаас гэмтсэн, нас барсан хүний тоо жил бүрийн 6 сарын байдлаар



Гэмт хэргийн улмаас учирсан хохирлын хэмжээ, жил бүрийн 6 сарын байдлаар, сая төг



Бүртгэгдсэн гэмт хэргийн тоо, жил бүрийн 6 сарын байдлаар



Дорнод аймгийн хэрэглээний бараа, үйлчилгээний үнэ, нэр төрлөөр 2014 оны 2 сар

Төрөл		өмнөх сарын	тайлант сарын
		дундаж үнэ	дундаж үнэ
		D01	D02
01.1.1 ТАЛХ, ГУРИЛ, БУДАА			
Гурил, дээд зэрэг Алтан тариа ХК, савласан	1	923	923
Гурил, 1-р зэрэг Алтан тариа, задгай	2	630	630
Гурил, 2-р зэрэг Алтан тариа, задгай	3	580	580
Гоймон, гадаад Макбур, 450 гр	4	853	840
Гоймон, дотоод Алтан тариа ХК, нарийн, туузан	5	750	743
Талх, аймгийн үйлдвэрийн , ш	6	700	700
Гурилан боов, аймгийн үйлдвэрийн , 450 гр	7	1867	1867
Жигнэмэг, "Юбилейные" , 150-180 гр ,цайны, ОХУ	8	800	787
Цагаан будаа, задгай, кг, БНХАУ	9	1533	1533
Шар будаа, задгай, кг, БНХАУ	10	1767	1767
01.1.2 МАХ, МАХАН БҮТЭЭГДЭХҮҮН			
Хонины мах, ястай, кг	11	6400	6367
Үхрийн мах, ястай, кг	12	7333	7333
Үхрийн мах, гуяны цул, кг	13	7033	7367
Адууны мах, ястай, кг	14	5767	5733
Ямааны мах, ястай, кг	15	5400	5400
Дотор мах, цувдай, цусгүй	16	2433	2467
Хиам, чанасан, 1кг	17	7800	7867
Тахианы мах, гуя, кг	18	4033	4067
Элэгний нухаш, ш	19	793	793



МАКРО ЭДИЙН ЗАСГИЙН ҮЗҮҮЛЭЛТ – Төсөв, санхүү

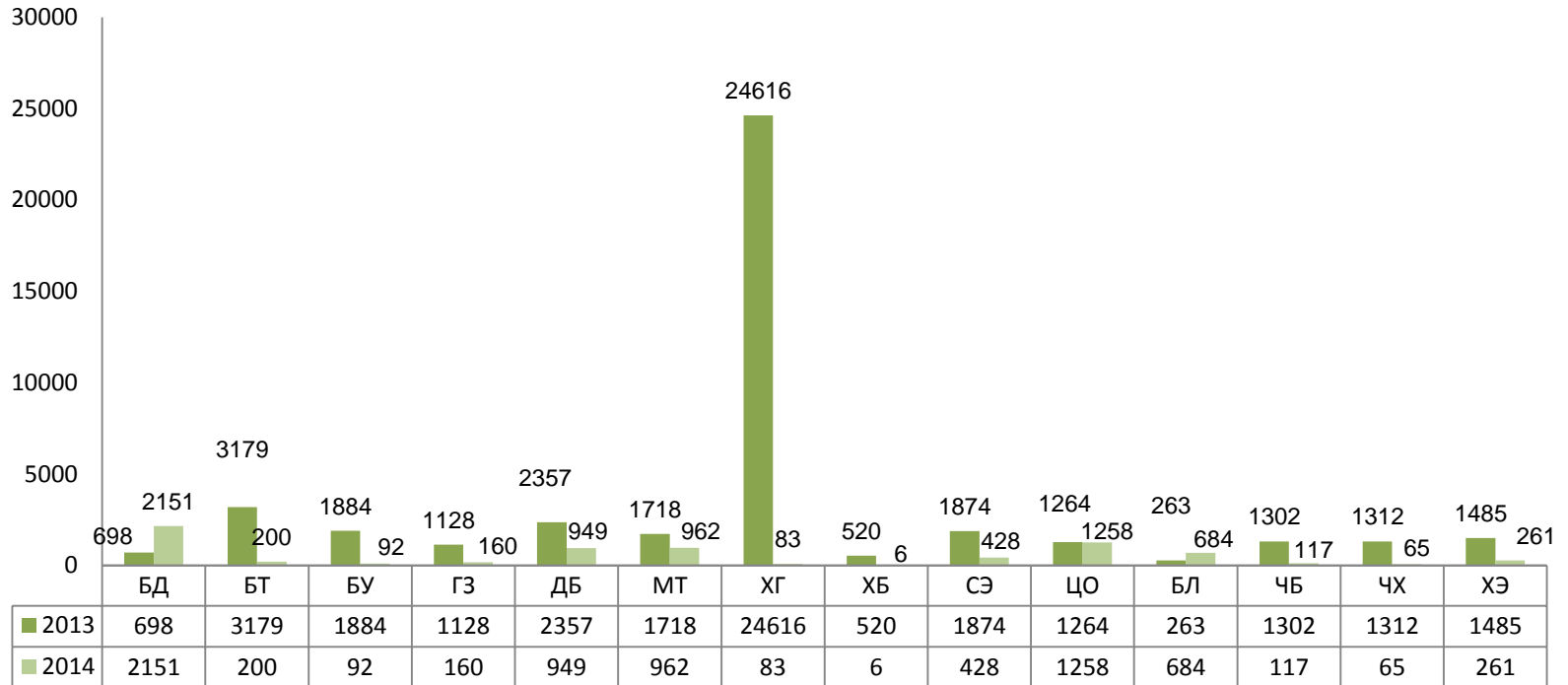
Төсөв, санхүү 2014 оны 6-р сарын байдлаар:



Төсөв, санхүү: Аймгийн төсвийн орлого 30952.1 сая төгрөг төлөвлөгдсөнөөс гүйцэтгэлээр 29790.1 сая төгрөг болж үүнээс урсгал орлого 4031.2 сая төгрөг төлөвлөгдсөнөөс гүйцэтгэлээр 5515.7 сая төгрөгт хүрч 1484.6 сая.төгрөгөөр буюу 36.8 хувиар давж биелэлээ. Аймгийн төсвийн нийт зарлага 31052.0 сая төгрөг төлөвлөгдсөнөөс гүйцэтгэлээр 27377.6 сая төгрөг болж төлөвлөгдсөн зардлын 88.2 хувийг буюу гарсан гүйцэтгэлийг бүрэн санхүүжүүлсэн. Сумдын төсвийн зарлага 21739.3 сая төгрөг байхаар төлөвлөгдсөнөөс гүйцэтгэлээр 19919.1 сая төгрөг болж төлөвлөгдсөн зарлагын 91.6 хувийг зарцуулсан байна.

МАКРО ЭДИЙН ЗАСГИЙН ҮЗҮҮЛЭЛТ – Хөдөө аж ахуй

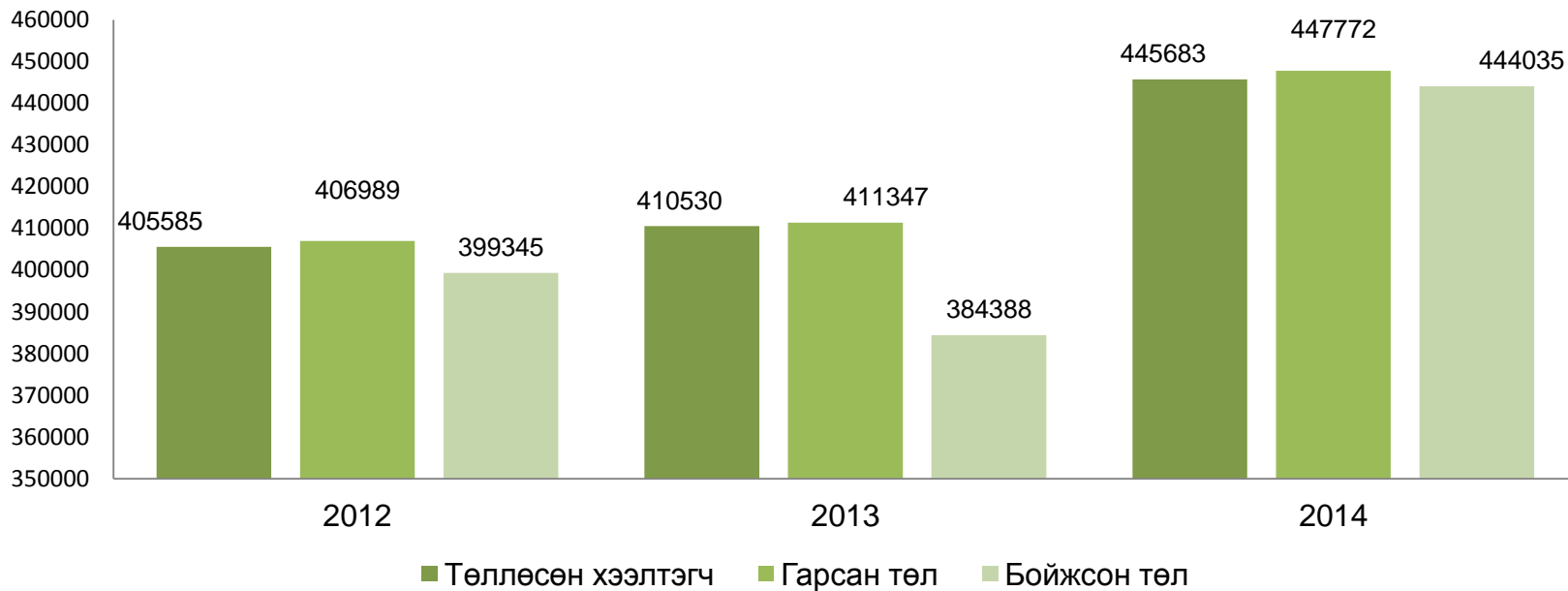
Том малын зүй бус хорогдол



Том малын зүй бус хорогдол 2014 оны 6 сарын байдлаар 7416 толгойд хүрснээс тэмээ 55, адуу 489, үхэр 711, хонь 3471, ямаа 2690 толгойд хүрлээ. Өнгөрсөн оны мөн үетэй харьцуулахад 36184 толгойгоор бага байна. Нийт хорогдлын 29.0 хувийг Баяндун сумын хорогдол эзэлж байна.



Төл бойжилтын мэдээ жил бүрийн 6 сарын байдлаар



Оны эхний 6 сарын байдлаар аймгийн хэмжээнд нийт 445683 толгой хээлтэгч мал төллөж, 447772 төл авснаас 99.6 хувь нь буюу 444035 нь бойжиж байна.

МАКРО ЭДИЙН ЗАСГИЙН ҮЗҮҮЛЭЛТ – Хөдөө аж ахуй

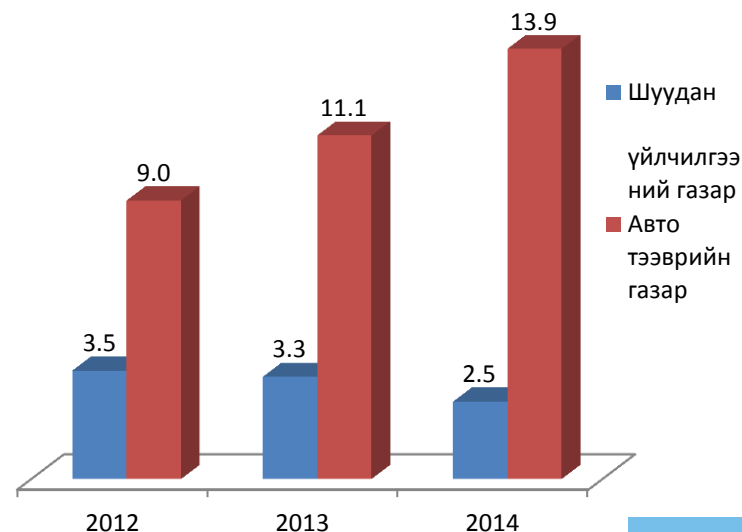
Тариалсан талбай, 2011-2014 оны байдлаар, га-аар



2014 оны хаврын тариалалтаар аймгийн хэмжээнд төмс 223.4 га, хүнсний ногоо 124.1 га, үр тариа 9925 га, үүнээс улаан буудай 8880 га-д тус тус тариалсан байна.

Тээврийн газраар зорчигчдын
тоо,
6-р сарын байдлаар, мян.хүн

Үзүүлэлт	2012	2013	2014
Шуудан үйлчилгээний газар	3.5	3.3	2.5
Авто тээврийн газар	9.0	11.1	13.9



Нийтийн аж ахуйн орлого жил бүрийн 6-р сарын байдлаар

	2008	2009	2010	2011	2012	2013	2014
Шуудан үйлчилгээний газар	0.8	0.9	0.6	1.3	3.5	3.3	2.5
Авто тээврийн газар	7.5	7.5	3.6	9.2	9.0	11.1	13.9

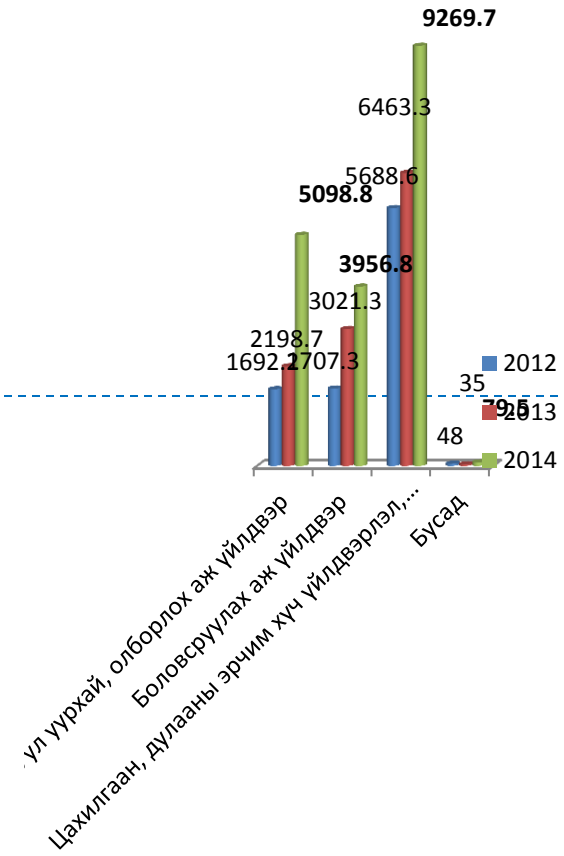
МАКРО ЭДИЙН ЗАСГИЙН ҮЗҮҮЛЭЛТ – Аж үйлдвэр

Аж үйлдвэрийн салбарын нийт үйлдвэрлэл,
2014 оны 2-р сарын байдлаар, сая төг



сая.төг

Үзүүлэлт	2012	2013	2014	<u>2014</u> 2013
Уул уурхай, олборлох аж үйлдвэр	1692.2	2198.7	5098.8	231.9
Боловсруулах аж үйлдвэр	1707.3	3021.3	3956.8	131.0
Цахилгаан, дулааны эрчим хүч үйлдвэрлэл,	5688.6	6463.3	9269.7	143.4
Бусад	48	35	79.5	227.1

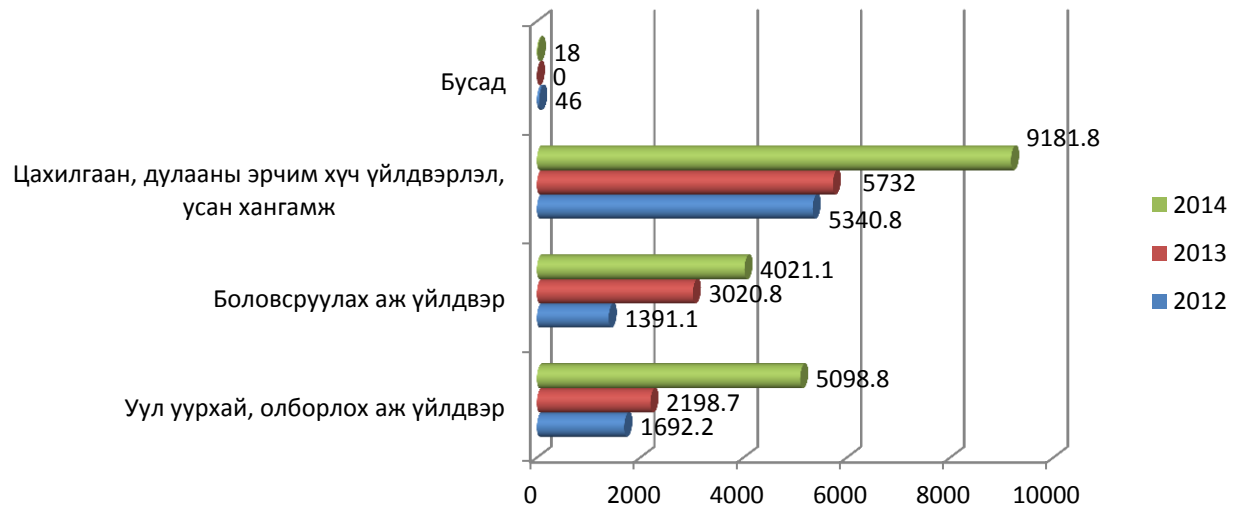


МАКРО ЭДИЙН ЗАСГИЙН ҮЗҮҮЛЭЛТ – Аж үйлдвэр

Аж үйлдвэрийн салбарын нийт борлуулалт,
2014 оны 6-р сарын байдлаар, сая төг



	2012	2013	2014	$\frac{2014}{2013}$
Уул уурхай, олборлох аж үйлдвэр	1692.2	2198.7	5098.8	121.3
Боловсруулах аж үйлдвэр	1391.1	3020.8	4021.1	106.8
Цахилгаан, дулааны эрчим хүч үйлдвэрлэл, усан хангамж	5340.8	5732	9181.8	104.7
Бусад	46	0	18	104.7

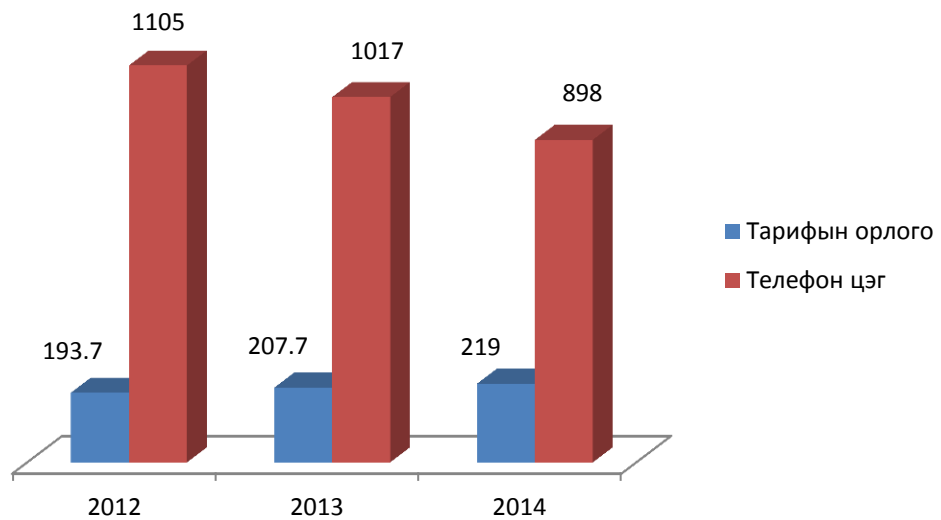




МАКРО ЭДИЙН ЗАСГИЙН ҮЗҮҮЛЭЛТ – Холбоо

Холбооны газрын орлого
6-р сарын байдлаар, мян.төг

	2012	2013	2014
Тарифын орлого	193.7	207.7	219
Телефон цэг	1105	1017	898

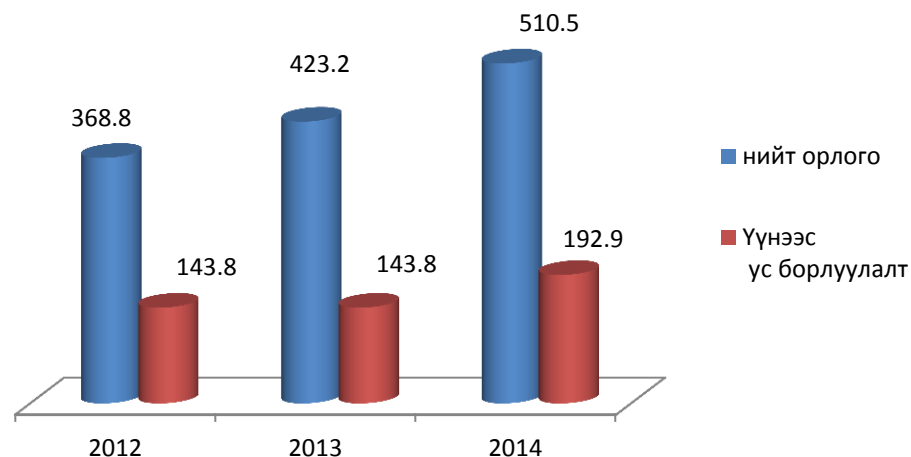


Холбооны орлого жил бүрийн 6--р сарын байдлаар

	2008	2009	2010	2011	2012	2013	2014
Холбооны орлого	162.1	178.6	168.5	187.1	193.7	207.7	219

НИЙТИЙН АЖ АХУЙ

Үзүүлэлт	2012	2013	2014
нийт орлого	368.8	423.2	510.5
Үүнээс ус борлуулалт	143.8	143.8	192.9

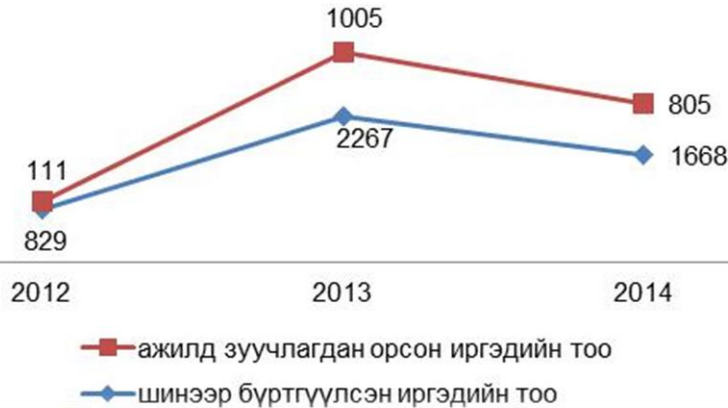


Нийтийн аж ахуйн орлого жил бүрийн 6-р сарын байдлаар

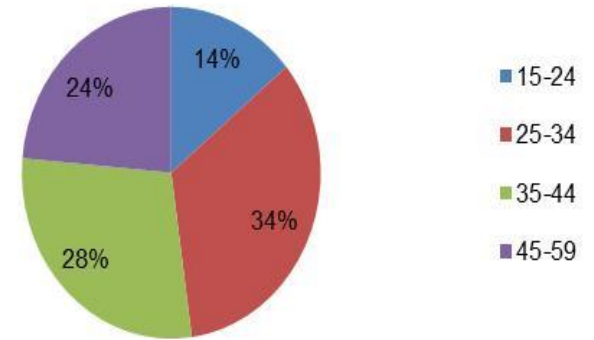
Үзүүлэлт	2007	2008	2009	2010	2011	2012	2013	2014
НАА-н нийт орлого	299.5	306.5	315.3	448.9	665.8	663.8	713	988
Үүнээс ус борлуулалт	115.6	123.0	120.3	159.7	262.1	258.6	329.4	377.0

ХҮН АМ, НИЙГМИЙН ҮЗҮҮЛЭЛТ - Хөдөлмөр

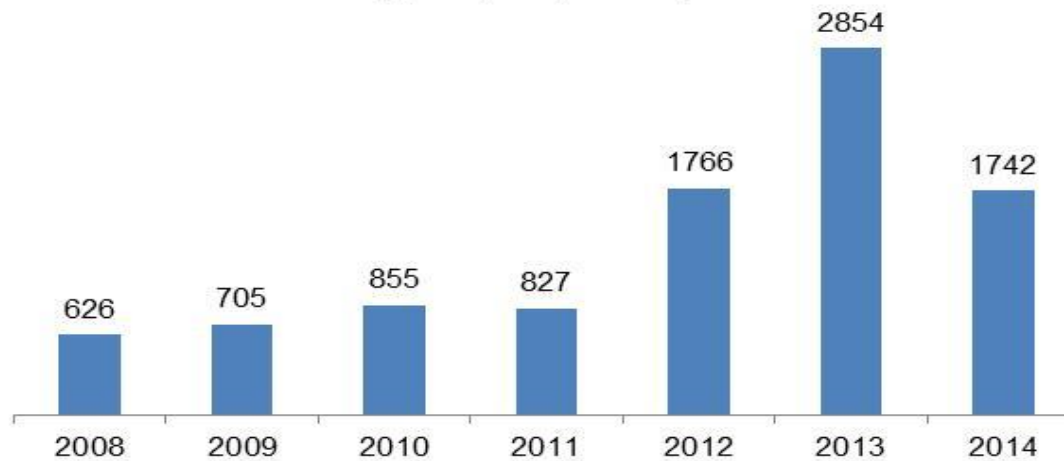
Хөдөлмөрийн хэлтэст шинээр бүртгүүлсэн болон ажилд зуучлагдан орсон иргэд, жил бүрийн 6 сарын байдлаар



Шинэ ажлын байранд орсон хүний тоо, хувиар, насны бүлгээр, 2014 оны 6 сарын байдлаар



Бүртгэлтэй ажилгүй иргэдийн тоо, жил бүрийн 6 дугаар сарын эцэст



МОНГОЛЫН УНДЭСНИЙ СТАТИСТИКА

Статистикийн мэдээллийн нэгдсэн сан

www.1212.mn



Статистик мэдээлэл



@statistic_mn

Статистик мэдээлэл