

ДОРНОД АЙМГИЙН ЗАСАГ ДАРГЫН  
ДЭРГЭДЭХ СТАТИСТИКИЙН ХЭЛТЭС

# ДОРНОД АЙМГИЙН НИЙГЭМ, ЭДИЙН ЗАСГИЙН БАЙДАЛ

9 сар  
2018

Чойбалсан хот



---

---

## ГАРЧИГ

Ерөнхий тэмдэглэл .....	3
Аргачлалын тайлбар .....	4
Товч танилцуулга .....	6
Үндсэн үзүүлэлтүүд.....	12
I. Хөдөлмөр.....	13
II. Эрүүл мэнд .....	15
III. Гэмт хэрэг .....	17
IV. Тээвэр, холбоо.....	18
V. Төрийн санхүү .....	19
VI. Үнэ .....	21
VII. Хөдөө аж ахуй .....	23
VIII. Аж үйлдвэр .....	25
IX. Нийгмийн даатгал, халамж .....	28



## Ерөнхий тэмдэглэл

### I. Товчилсон тэмдэглэлгээ:

Сумдын нэр:

- БД Баяндун
- ХБ Хөлөнбуйр
- БТ Баянтүмэн
- СЭ Сэргэлэн
- БУ Булган
- ЦО Цагаан-овоо
- ГЗ Гурванзагал
- БЛ Баян-Уул
- ДБ Дашбалбар
- ЧБ Чойбалсан
- ХГ Халхгол
- ЧХ Чулуунхороот
- МТ Матад
- ХЭ Хэрлэн

### II. Саруудыг ром тоогоор тэмдэглэв. (I, II, III, IV, V, VI ...г.м)

Тухай сарыг оруулсан жилийн эхнээс өсөн нэмэгдэх дүнг харуулахдаа I-IV, I-XI зэргээр илэрхийлэв.

### III. Дараах тэмдэглэлийг ашиглав:

- |     |                   |                    |
|-----|-------------------|--------------------|
| ... | Мэдээлэл байхгүй  | х Бүтцийн өөрчлөлт |
| 0.0 | Маш бага тоо      | +, - Зөрүү         |
| -   | Гүйцэтгэл байхгүй | * Дахин            |

"Үүнээс" гэдгийг харуулах бөгөөд зарим тохиолдолд тухайн үзүүлэлтийн бүрэлдэхүүн хэсгүүдийн нийлбэр нэгдсэн дүнтэй тэнцэхгүй байж болно.

### IV. 14-13 нь 2014 оны үзүүлэлтийн тухайн оны үзүүлэлтээс өсч, буурсан абсолют өөрчлөлт.

### V. "Төл" нь төлөвлөгөөг , "Гүйц" нь гүйцэтгэл.

### VI. Орон дэвшүүлэлтээс хамаарч зарим үзүүлэлтийн нийлбэр нь дүнтэйгээ, бүтцийг хувиар илэрхийлэхэд 100 хувиас бага зэрэг зөрүүтэй байж болно.



## АРГАЧЛАЛЫН ТАЙЛБАР

- **Хөдөлмөр:** Бүртгэлтэй ажилгүй иргэдэд Монгол Улсын хуулиар зөвшөөрөгдсөн хөдөлмөрлөх насны, хөдөлмөр эрхлэх чадвартай, цалин хөлстэй ажил болон хувиараа хөдөлмөр эрхэлдэггүй, тухайн үед ажиллахад бэлэн, цалин хөлстэй ажил идэвхтэй хайж байгаа Хөдөлмөрийн хэлтэст бүртгүүлсэн хүмүүс орсон болно.
- **Эрүүл мэнд, Гэмт хэрэг:** Уг салбарын мэдээнүүдийг холбогдох газар, хэлтсүүд нь нэгтгэн гаргаж ирүүлдэг.
  - **1 хүртэлх насны 1000 хүүхдэд ногдох нялхсын эндэгдлийг** 1 хүртэлх насандаа эндсэн хүүхдийн тоог дээрх хугацаанд амьд төрсөн хүүхдийн тоонд харьцуулж тодорхойлдог.
  - **1-5 хүртэлх насны 1000 хүүхдэд ногдох нялхсын эндэгдлийг** 1-5 хүртэлх насандаа эндсэн хүүхдийн тоог дээрх хугацаанд амьд төрсөн хүүхдийн тоонд харьцуулж тодорхойлдог.
- **Эрүүгийн хуульд** эрүүгийн хариуцлага хүлээлгэхээр заасан, нийгэмд аюултай гэмбуруутай үйлдэл, эс үйлдэхгүйг гэмт хэрэг гэнэ. Гэмт хэргийн нийгмийн аюулын шинж чанар, хэр хэмжээ, оногдуулж болох ялын хүнд, хөнгөнийг харгалзан гэмт хэргийг хөнгөн, хүндэвтэр, хүнд, онц хүнд гэж ангилна.

Эрүүгийн хууль шинэчлэгдсэнтэй холбогдон гэмт хэргийн нэр төрөл урьдынхаас нилээд өөрчлөгдсөн.

  - Хүний амь бие, эрүүл мэндийн эсрэг гэмт хэрэгт бусдыг амиа хорлоход хүргэх, иргэдийн эрх чөлөө, эрүүл мэндийн эсрэг гэмт хэрэг болон хүнийг санаатай алах, болгоомжгүйгээс алах хэргийг нэгтгэн оруулсан.
  - Хүүхэд гэр бүл, нийгмийн ёс суртахууны эсрэг гэмт хэрэгт хүчингийн хэргийг оруулсан.
  - Өмчлөх эрхийн эсрэг гэмт хэрэгт бусдын эд хөрөнгийг хулгайлах, бусдын эд хөрөнгийг булаах, бусдын эд хөрөнгийг дээрэмдэх, бусдын эд хөрөнгийг залилан мэхэлж авах, бусдын эд хөрөнгийг завших, үрэгдүүлэх гэмт хэргийг хамруулсан.
  - Байгаль хамгаалах журмын эсрэг гэмт хэрэгт гал түймрийн хэргийг хамруулсан.
  - Нийгмийн аюулгүй байдлын эсрэг гэмт хэрэгт танхайн гэмт хэргийг оруулсан.
  - 18 ба түүнээс дээш насны 10000 хүнд ногдох бүртгэгдсэн гэмт хэргийн тоог гаргахдаа нийт бүртгэгдсэн гэмт хэргийн тоог оны эхний 18 ба түүнээс дээш насны хүн амд харьцуулан тооцно.



- **Хэрэглээний үнийн индекс / ХҮИ / гэдэг нь** өрх орлогоороо өөрсдийн хэрэгцээнд худалдан авсан, үйлчлүүлсэн хамгийн чухал эн тэргүүний нийтлэг хэрэгцээтэй бараа, үйлчилгээний үнийн өөрчлөлтийг тэдгээрийн хэрэглээний зардалд эзлэх хувиар жигнэсэн дундаж юм.

Үндэсний статистикийн хороо нь хэрэглээний үнийн улсын индексийг Улаанбаатар хотын ХҮИ-ээр тооцож байсан аргачлалаа шинэчилж, 2008 оны 1 дүгээр сараас олон улсын нийтлэг аргазүйн дагуу хэрэглээний үнийн улсын индексийг аймаг, нийслэлийн өрхийн 2010 оны хэрэглээний зардлаар жигнэсэн дундаж үзүүлэлтээр тооцох аргачлалд шилжсэн.

- **Мөнгө, банк:** Монгол банк арилжааны банкуудаас мэдээг авч нэгтгэн, банкуудын үндсэн материалын хамт ирүүлдэг.
- **Төрийн санхүү:** Төсвийн орлого, зарлагын мэдээг Олон Улсын Валютын Сангийн стандарт ангиллаар 1995 оны 10-р сараас эхлэн жил бүр гаргаж байна. Аймаг, сумын төсвийн орлого нь аймаг, сумын төсвийн орлогоос бүрдэнэ. Аймаг, сумын төсвийн мэдээг Санхүүтөрийн сангийн Хэлтэс үндсэн нэгжүүдээс авч нэгтгэн ирүүлдэг.
- **Хөдөө аж ахуй:** Мал төллөлт, төл бойжилт, мал хорогдлын мэдээг багийн Засаг дарга нар хариуцан цуглуулж, сумын тамгын газарт нэгтгэн ирүүлдэг.
- **Аж үйлдвэр:** Аж ахуйн нэгжүүдийг эдийн засгийн үйл ажиллагаагаар ангилахдаа НҮБ-ын эдийн засгийн үйл ажиллагааны Олон улсын стандарт ангиллыг мөрдөж байна. Үндсэн нэгжүүд мэдээг ирүүлдэг.

**Нийт бүтээгдэхүүний өсөлтийг тооцохдоо:** гол нэр төрлийн бүтээгдэхүүнийг 2005 оны зэрэгцүүлэх үнээр үнэлж тодорхойлсон болно.

**Борлуулсан бүтээгдэхүүн нь** аж ахуйн нэгж, байгууллагын тайлангийн хугацаанд оны үнээр үнэлж, худалдсан буюу гадагш гүйцэтгэсэн ажил, үйлчилгээний хэмжээ юм.

**Гол нэр төрлийн бүтээгдэхүүний үйлдвэрлэл нь** тухайн бүтээгдэхүүний үйлдвэрлэлийн биет хэмжээг харуулна.

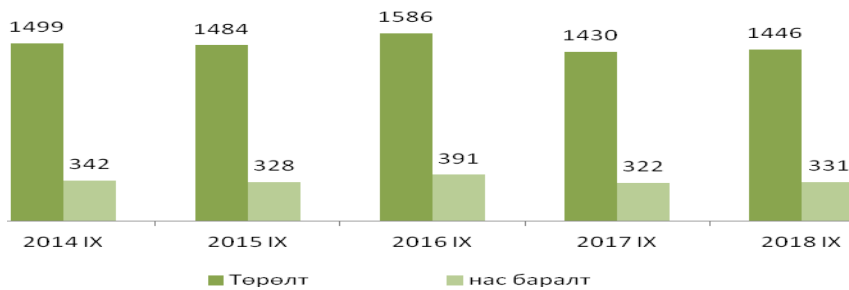
## Дорнод аймгийн нийгэм, эдийн засгийн байдал (2018 оны 9 дүгээр сарын байдлаар)



### I.1 Хүн ам

Эрүүл мэндийн газраас эрхлэн гаргадаг мэдээгээр 2018 оны эхний 9 сард 1446 хүүхэд шинээр мэндэлж, 331 хүн нас баржээ. Хүн амын цэвэр өсөлт 14.2 болж 2017 оны мөн үеийнхээс 0.2 промилоор буурсан байна. 1000 хүнд ногдох төрөлт 18.39 нас баралт 4.21 байгаа нь өмнөх оны мөн үетэй харьцуулахад төрөлт 0.15 пунктээр буурч, нас баралт 0.03 пунктээр өссөн байна.

Зураг.I.1 Төрсөн хүүхэд, нас барсан хүний тоо, жил бүрийн эхний 9 сард



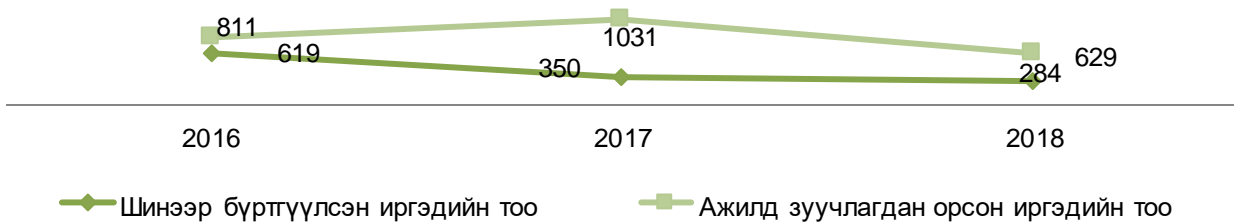
### I.2 Хөдөлмөр

Хөдөлмөр эрхлэлтийн байгууллагад ажилгүй иргэд 2018 оны 09 дүгээр сарын эцэст 1082 болж, 798 (73.8%) нь ажил хайгч иргэн, 284 (26.2%) нь шинээр бүртгүүлсэн ажилгүй иргэд байна.

Нийт бүртгэлтэй ажилгүй иргэд өмнөх оны мөн үеэс 343 хүнээр буюу 24.0 хувиар, өмнөх сараас 182 хүнээр буюу 14.4 хувиар буурч 1082 болсны 439 буюу 40.6 хувь нь эмэгтэйчүүд эзэлж байна.

Аймгийн хөдөлмөр эрхлэлтийн байгууллагад 2018 оны эхний 9 сард ажилгүй 284 иргэн шинээр бүртгүүлж, бүртгэлтэй байсан 629 иргэн ажилд зуучлагдан оржээ.

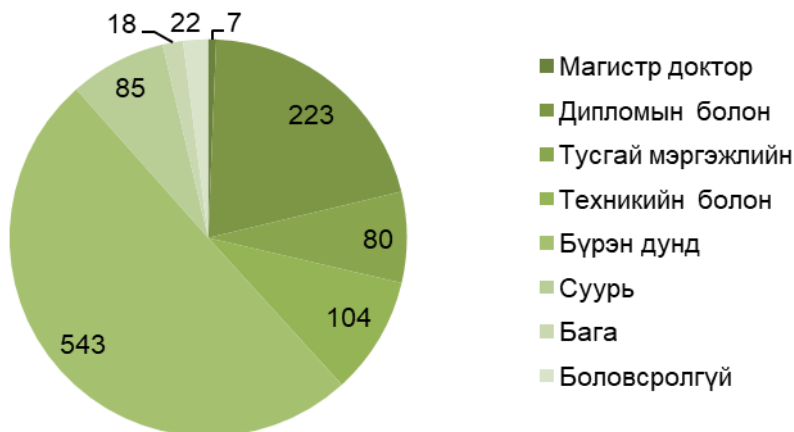
Зураг.1.2 Хөдөлмөр эрхлэлтийн байгууллагад шинээр бүртгүүлсэн болон ажилд зуучлагдан орсон иргэд эхний 9 сарын байдлаар



Ажилгүй иргэдийг насны ангиллаар нь үзвэл 58.1 хувь нь 15-34 насны залуучууд байна.

Бүртгэлтэй ажилгүй иргэдийн 21.2 хувь нь магистр ба дээд, 7.4 хувь нь тусгай дунд, 9.6 хувь нь мэргэжлийн анхан шатны боловсролтой, 50.2 хувь нь бүрэн дунд, 7.9 хувь нь суурь, 1.7 хувь нь бага боловсролтой, 2.0 хувь нь боловсролгүй хүмүүс байна.

Зураг.1.3 Бүртгэлтэй ажилгүй иргэд, боловсролын түвшингээр, эхний 9 сарын байдлаар



### 1.3 Эрүүл мэнд

Он гарсаар 290.4 мянган хүнд амбулаторийн үзлэг хийсэн нь өмнөх оны мөн үеэс 85.1 хувиар буурсан бол 14.4 мянган хүн эмнэлэгт хэвтэж эмчлүүлсэн нь өмнөх оны мөн үеэс 1.6 хувиар өссөн байна. Урьдчилан сэргийлэх үзлэгт 115.7 мянган хүн хамрагджээ.

Аймгийн хэмжээнд 1 441 эх амаржиж, амьд төрсөн хүүхдийн тоо 1 446 хүүхэд болж, өмнөх оны мөн үеийнхээс 16 тохиолдлоор их байна.

Хүн амын нас баралт 331 тохиолдол бүртгэгдсэн нь 1000 хүн ам тутамд 4.21 болж өнгөрсөн оны мөн үеийнхээс 9 тохиолдлоор буюу 2.7 хувиар өссөн байна.

Халдварт өвчнөөр өвчлөгчдийн тоо 2018 оны эхний 9-р сард 1 951 болж, өмнөх оны мөн үеийнхээс 259 хүн буюу 88.2 хувиар буурахад салхинцэцэг 435 тохиолдол, энтервирус 65 тохиолдол, трихоминиаз 88 тохиолдлоор тус тус буурсан нь голлон нөлөөлсөн байна.



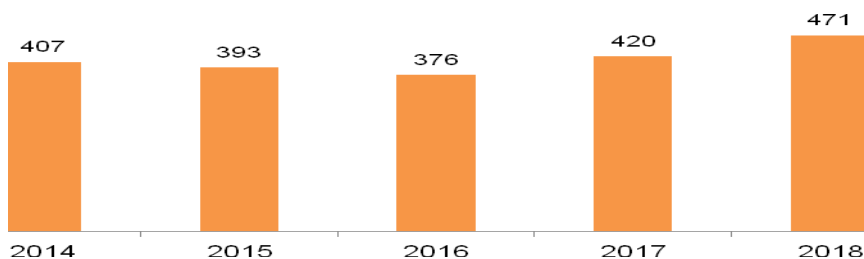
#### I.4 Гэмт хэрэг

Аймгийн Цагдаагийн газраас ирүүлсэн мэдээгээр оны эхний 9 сард 471 хэрэг бүртгэгдэж, гэмт хэргийн улмаас 27 хүн нас барж, 131 хүн гэмтэж бэртсэн байна. Бүртгэгдсэн гэмт хэргийн тоо өмнөх оны мөн үеэс 51 хэргээр буюу 12.1 хувиар өссөн байна.

Гэмт хэргийн улмаас аж ахуйн нэгж байгууллага, иргэдэд 1510.8 сая төгрөгийн хохирол учирсны 37.6 хувийг нөхөн төлүүлжээ. Нийт гарсан гэмт хэргийн 90 хэргийг 112 хүн согтуугаар үйлдсэн байна.

Үйлдэгдсэн бүх хэргийн 177 буюу 37.6 хувь нь хулгайн хэрэг, хулгайн хэргийн 74 буюу 41.8 хувийг мал хулгайлах хэрэг эзэлж байна. Гэмт хэргийн илрүүлэлтийн хувь аймгийн хэмжээнд 44.9 хувь байгаа нь өмнөх оны мөн үетэй харьцуулахад 5.5 пунктээр буурсан байна.

Зураг.I.5. Бүртгэгдсэн гэмт хэргийн тоо, жил бүрийн эхний 9 сарын байдлаар



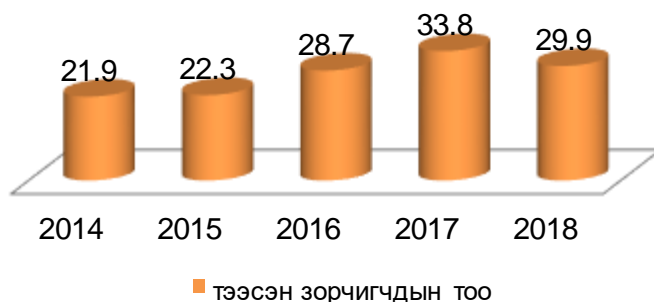
#### II.1 Тээвэр, холбоо:

Энэ оны эхний 9 сарын байдлаар аймгийн Холбооны газрын нийт орлого 251.6 сая төгрөгт хүрсний 22.3 хувийг хүн амаас орсон орлого эзэлж байна.

Шуудан тээврийн газар 59 394.4 мян.төгрөгийн орлоготой ажиллан, 5 428 бичиг захидал, 137 илгээмж, 44 955 хэвлэл илгээж, 14 582 бичиг захидал, 733 илгээмж, 62 855 хэвлэл хүлээн авч хүргэсэн байна.

Авто тээврийн төв ТӨҮГ 29.9 мянган зорчигч тээвэрлэж, 19 619.6 мянган хүн км-ийн зорчигч эргэлтийн ажил гүйцэтгэн 64 177.6 мянган төгрөгийн орлоготой ажиллажээ.

Зураг.II.1. Тээсэн зорчигчдын тоо, мянган хүнээр, жил бүрийн эхний 9 сарын байдлаар





**II.2 Төрийн санхүү:**

Орон нутгийн нийт орлого 46 831.6 сая төгрөг төлөвлөгдсөнөөс 46 266.9 сая төгрөг, үүнээс татварын орлого 12 726.4 сая төгрөг төлөвлөгдсөнөөс гүйцэтгэл нь 11 850.9 төгрөгт хүрч төлөвлөгөө 875.4 сая төгрөгөөр тасарсан байна.

Аймгийн төсвийн нийт зарлага 46 751.5 сая төгрөг төлөвлөгдсөнөөс 40 713.6 сая төгрөгийн гарсан.

**II.3 Хэрэглээний үнийн индекс**

Хэрэглээний үнийн индекс гэдэг нь хэрэглэгчдийн худалдаж авсан бараа, үйлчилгээний нэр төрлөөр өөрчлөлтгүй тогтвортой байхад үнэ дунджаар хэрхэн өөрчлөгдөж буйг хэмждэг үзүүлэлт юм.

Хэрэглээний үнийн индекс 2018 оны 9 дугаар сард өмнөх сараас 0.2 хувиар, өмнөх оны мөн үеийнхээс 4.1 хувь, жилийн эцсээс 2.8 хувиар өслөө.

Хүснэгт. II.3 Хэрэглээний үнийн индекс, 2018 оны 9 дугаар сар, бүлгийн дүнгээр

Бараа үйлчилгээний бүлэг	2018 IX 2017 IX	2018 IX 2017 XII	2018 IX 2018 VIII
<b>ЕРӨНХИЙ ИНДЕКС</b>	<b>104.1</b>	<b>102.8</b>	<b>100.2</b>
ХҮНСНИЙ БАРАА, СОГТУУРУУЛАХ БУС УНДАА	107.3	104.6	100.0
СОГТУУРУУЛАХ УНДАА, ТАМХИ, МАНСУУРУУЛАХ БОДИС	100.0	100.0	99.7
ХУВЦАС, БӨС БАРАА, ГУТАЛ	101.5	99.5	100.0
ОРОН СУУЦ, УС, ЦАХИЛГААН, ХИЙН БОЛОН БУСАД ТҮЛШ	101.1	100.6	100.1
ГЭР АХУЙН ТАВИЛГА, ГЭР АХУЙН БАРАА	102.9	102.1	99.5
ЭМ, ТАРИА, ЭМНЭЛГИЙН ҮЙЛЧИЛГЭЭ	109.3	108.2	100.0
ТЭЭВЭР	105.4	105.1	100.1
ХОЛБООНЫ ХЭРЭГСЭЛ, ШУУДАНГИЙН ҮЙЛЧИЛГЭЭ	104.2	104.2	102.5
АМРАЛТ, ЧӨЛӨӨТ ЦАГ, СОЁЛЫН БАРАА, ҮЙЛЧИЛГЭЭ	103.3	102.6	102.6
БОЛОВСРОЛЫН ҮЙЛЧИЛГЭЭ	100.0	100.0	100.0
ЗОЧИД БУУДАЛ, НИЙТИЙН ХООЛ, ДОТУУР БАЙРНЫ ҮЙЛЧИЛГЭЭ	111.9	111.9	100.0
БУСАД БАРАА, ҮЙЛЧИЛГЭЭ	102.8	101.1	100.0

**Ерөнхий индекс өмнөх сарынхаас 0.2 хувиар өсөхөд** хүнсний амралт, чөлөөт цаг, соёлын бараа, үйлчилгээ 2.6 хувь, холбооны хэрэгсэл, шуудангийн үйлчилгээ 2.5 тээвэр 0.1 хувиар тус тус өссөн нь нөлөөлжээ.

**II.4 ХӨДӨӨ АЖ АХУЙ**

**Малын онд оролт:** Том малын зүй бус хорогдол 2018 оны 9 дүгээр сард

3 190 толгой болж, өмнөх оны мөн үеийнхээс 4 348 толгойгоор буюу 42.3 хувиар бага байна. Том малын хорогдлыг төрлөөр нь авч үзвэл: Тэмээ 5, адуу 304, үхэр 598, хонь 1 094, ямаа 1 189 толгой байна.



Аймгийн хэмжээнд хорогдсон нийт мал оны эхний малын 0.16 хувийг эзэлж байна. Нийт хорогдолд өвчнөөр хорогдсон малын эзлэх хувь 4.3 хувь буюу 138 толгой мал хорогджээ. Малын нийт хорогдлын 71.6 хувийг бог мал эзэлж байна.

Хээлтэгч малын 83.9 хувь буюу 78 1520 толгой эх мал төллөж төл бойжилт 99.8 хувьтай байна.

Ургац хураалт 9 сарын байдлаар улаан буудай 7 700 тн, төмс 1 202.3 тн, хүнсний ногоо 1 169.2 тн хураан авч, 34 862.5 тн хадлан бэлтгээд байна.



## II.5 АЖ ҮЙЛДВЭР

Аж үйлдвэрийн нийт бүтээгдэхүүний үйлдвэрлэл 42.4 тэрбум төгрөг болж өмнөх оны мөн үеийнхээс 1.2 тэрбум төгрөгөөр өссөн бол оны үнээр 40.5 тэрбум төгрөгийн борлуулалт хийсэн нь өмнөх оны мөн үеийнхээс 0.09 тэрбум төгрөгөөр өссөн гүйцэтгэлтэй байна.

Энэ онд гол нэр төрлийн бүтээгдэхүүнээс 368.7 мянган тонн нүүрс олборлож, 18 5329.7 мянган.квт.цаг цахилгаан эрчим хүч үйлдвэрлэж, 17 0662 г.кал дулаан нийлүүлж, 2 463.9 тн гурил, 813.88 тн хивэг, 455.9 тн гурилан бүтээгдэхүүн, 5.9 мян.л дарс, 64 мян.ширхэг зайрмаг 22.4 мян.л сүү, сүүн бүтээгдэхүүн тус тус үйлдвэрлэсэн байна.



## II.6 НИЙГМИЙН ДААТГАЛ, ХАЛАМЖ

Нийгмийн даатгалын сангийн орлого 2018 оны эхний 9 сард 17 904.8 сая төгрөг, зарлага 35 985.2 сая төгрөг болж, өмнөх оны мөн үеийнхээс орлого 349.6 сая төгрөг буюу 7.0 хувиар өсөж, зарлага 1 535.9 сая төгрөг буюу 4.5 хувиар өссөн үзүүлэлттэй байна. Нийгмийн даатгалын сангаас тэтгэвэр авагчдын тоо 11 655 байгаа нь өмнөх оны мөн үеэс 0.1 хувиар өссөн байна.

ДОРНОД АЙМГИЙН ЗАСАГ ДАРГЫН  
ДЭРГЭДЭХ СТАТИСТИКИЙН ХЭЛТСИЙН  
ДАРГА Д.ЭНХБААТАР

**ҮНДСЭН ҮЗҮҮЛЭЛТҮҮД, жил бүрийн эхний 9 сарын байдлаар**

	Хэмжих нэгж	2017	2018	Зөрүү	$\frac{2018}{2017}$ %
<b>Нийгмийн статистикийн үзүүлэлтүүд</b>					
Төрсөн хүүхэд	хүн	1 430	1 446	15	101.0
Нялхасын эндэгдэл	хүн	27	8	- 19	29.6
Бүртгэлтэй ажилгүй иргэд	хүн	1 425	1 082	- 343	75.9
Халдварт өвчнөөр өвчлөгчид	хүн	2 060	1 771	- 289	86.0
Бүртгэгдсэн гэмт хэрэг	тоо	361	428	67	118.6
Учирсан хохирол	сая.төг	2314. 3	952. 2	-1 362	41.1
<b>Макро эдийн засгийн статистикийн үзүүлэлт</b>					
Хэрэглээний үнийн индексийн өөрчлөлт, оны эцэстэй харьцуулснаар, хувиар					
	хувь	4. 7	3. 9	- 1	83.0
Тээврийн орлого	сая төг	73.8	79.6	5.8	107.9
Холбооны орлого	сая.төг	365.2	255.1	- 110.1	69.9
Орон нутгийн төсвийн орлого**	сая.төг	38 237.4	46 266.9	8 029.5	121.0
Орон нутгийн төсвийн зарлага**	сая.төг	38 257.9	40 713.6	2 455.7	106.4
Том малын зүй бусын хорогдол	тол	7 538	3 190	-4 348	42.3
- Тэмээ	тол	14	5	- 9	35.7
- Адуу	тол	316	304	- 12	96.2
- Үхэр	тол	2 413	598	-1 815	24.8
- Хонь	тол	1 457	1 094	- 363	75.1
- Ямаа	тол	3 338	1 189	-2 149	35.6
Бойжуулсан төл	тол	617 413	779 874	162 461	126.3
- Тэмээ	тол	949	1 048	99	110.4
- Адуу	тол	46 842	54 516	7 674	116.4
- Үхэр	тол	49 871	59 685	9 814	119.7
- Хонь	тол	331 660	427 248	95 588	128.8
- Ямаа	тол	188 091	237 377	49 286	126.2
Аж үйлдвэрийн нийт бүтээгдэхүүн	сая.төг	41 051.1	42 245.5	1 194.4	102.9
- Борлуулсан бүтээгдэхүүн	сая.төг	40 451.8	40 541.6	89.8	100.2

Тайлбар: \*\* Орон нутгийн төсвийн орлого, зарлага нь 2013 оны 1-р сараас эхлэн төсвийн чилсэн хууль хэрэгжиж байгаатай холбоотойгоор өөрчлөгдсөн.



## I. ХӨДӨЛМӨР

### I.1 БҮРТГЭЛТЭЙ АЖИЛГҮЙ ИРГЭДИЙН ТОО, сумаар

Сум	2016 IX	2017 IX	2018 IX	$\frac{2018 IX}{2017 IX}$ %
Хэрлэн	1 204	987	610	0.62
Баяндун	31	22	37	1.68
Баянтүмэн	41	48	37	0.77
Баян-Уул	27	44	36	0.82
Булган	16	12	53	4.42
Гурванзагал	25	28	41	1.46
Дашбалбар	19	46	64	1.39
Матад	23	55	19	0.35
Сэргэлэн	36	35	51	1.46
Халхгол	22	25	13	0.52
Хөлөнбуйр	9	22	9	0.41
Цагаан-Овоо	51	48	46	0.96
Чойбалсан	17	27	40	1.48
Чулуунхороот	35	23	26	1.13
Бусад аймаг	49	3		0.18
<b>Дүн</b>	<b>1 605</b>	<b>1 425</b>	<b>1 082</b>	<b>75.90</b>

### I.2 БҮРТГЭЛТЭЙ АЖИЛГҮЙ ИРГЭДИЙН ТОО, сумаар, боловсрол, насны бүлгээр

Сум	Бүгд	эмэгтэй	Боловсролын түвшингээр							Насны бүлгээр					
			Дээд боловсролтой	Тусгай дунд боловсролтой	Мэргэжлийн анхан шатны	Бүрэн дунд боловсролтой	Суурь	Бага	Боловсролгүй	15-24	25-34	35-44	45-54	55-59	60+
Хэрлэн	610	331	186	35	58	275	34	3	19	52	273	114	113	41	17
Баяндун	37	9	4	4	3	24	2			8	15	13	1		
Баянтүмэн	37	8	3	4	3	18	5	3	1	7	11	13	6		
Баян-Уул	36	12	7	3	2	21	2	1		9	16	8	2		1
Булган	53	9	3	8	6	29	5	2		18	23	7	4	1	
Гурванзагал	41	11	4	3	5	25	4			11	12	15	3		
Дашбалбар	64	12	3	6	7	33	13	1	1	23	14	19	7	1	
Матад	19	7	3	2	3	8	2	1		7	6	4	2		
Сэргэлэн	51	6	5	2	3	32	7	2		14	23	11	3		
Халхгол	13	6	3	1	2	7				4	3	3	2		1
Хөлөнбуйр	9	7	2	1		6				1	4	3	1		
Цагаан-Овоо	46	9	3	2	5	27	7	2		8	19	12	5	2	
Чойбалсан	40	7	2	6	4	23	2	2	1	17	11	7	4	1	
Чулуунхороот	26	5	2	3	3	15	2	1		11	9	5	1		
Бусад															
<b>Дүн</b>	<b>1 082</b>	<b>439</b>	<b>230</b>	<b>80</b>	<b>104</b>	<b>543</b>	<b>85</b>	<b>18</b>	<b>22</b>	<b>190</b>	<b>439</b>	<b>234</b>	<b>154</b>	<b>46</b>	<b>19</b>



## I.3 ШИНЭЭР БҮРТГҮҮЛСЭН АЖИЛГҮЙ ИРГЭДИЙН ТОО, сумаар

Сум	Шинээр бүртгүүлсэн ажилгүй иргэд			2018.IX 2017.IX %
	2016.IX	2017.IX	2018.IX	
Хэрлэн	418	216	213	0.99
Баяндун	16	2	8	4.00
Баянтүмэн	28	15	5	0.33
Баян-Уул	11	20	7	0.35
Булган	18	2	4	2.00
Гурванзагал	14	4	3	0.75
Дашбалбар	8	25	15	0.60
Матад	12	16		0.00
Сэргэлэн	9	12	7	0.58
Халхгол	5	10		0.00
Хөлөнбуйр	6	9	7	0.78
Цагаан-Овоо	5	8		0.00
Чойбалсан	16	5	8	1.60
Чулуунхороот	22	5	7	1.40
Бусад аймаг	31	1		0.18
Дүн	619	350	284	0.81

## I.4 БҮРТГЭЛТЭЙ АЖИЛГҮЙ ИРГЭДЭЭС АЖИЛД ОРСОН ХҮНИЙ ТОО, сумдаар

Сум	Бүртгэлтэй ажилгүй иргэдээс ажилд орсон хүний тоо			2018 IX 2017 IX %
	2016 IX	2017 IX	2018 IX	
Хэрлэн	500	781	497	0.6
Баяндун	28	16	19	1.2
Баянтүмэн	15	14	5	0.4
Баян-Уул	34	23	8	0.3
Булган	4	16	3	0.2
Гурванзагал	18	13	11	0.8
Дашбалбар	40	31	28	0.9
Матад	9	24	13	0.5
Сэргэлэн	30	16	9	0.6
Халхгол	12	17	12	0.7
Хөлөнбуйр	15	11	6	0.5
Цагаан-Овоо	22	21	5	0.2
Чойбалсан	15	29	9	0.3
Чулуунхороот	38	19	4	0.2
Бусад аймаг	31			0.0
Дүн	811	1031	629	0.6

**II. ЭРҮҮЛ МЭНД****II.1 ЭРҮҮЛ МЭНД**

	Хэмжих нэгж	2017 I-IX	2018 I-IX	Өсөлт	
				тоо	хувь
Амбулаторийн үзлэг	мян.хүн	340.9	290.4	-50.5	85.2
Ор хоног	мян.хүн	107.6	108.2	0.6	100.6
Урьдчилан сэргийлэх үзлэг	мян.хүн	109.6	115.7	6.1	105.6
Эмчлүүлсэн хүний тоо	мян.хүн	14.2	14.5	0.3	102.1
Нийт халдварт өвчин	хүн	2 210	1 951	-259	88.3
Салхинцэцэг	хүн	580	145	-435	25
Хорт хавдарын нас баралт	хүн	105	102	3-	97.1
Нийт нас баралт	хүн	322	331	9	102.8
Амаржсан эх	хүн	1 413	1 441	28	102.0
Амьд төрсөн хүүхэд	хүн	1 430	1 446	16	101.1
1 хүртлэх насандаа эндсэн хүүхэд	хүн	22	6	-16	27.3
1-5 хүртлэх насандаа эндсэн хүүхэд	хүн	5	2	-3	40.0

**II.2. ТӨРӨЛТ, ХҮҮХДИЙН ЭНДЭГДЭЛ, сумаар**

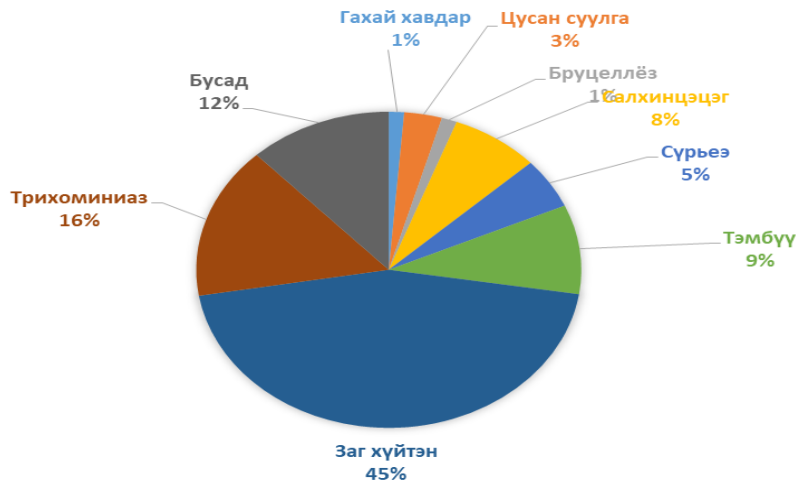
Сум	Амаржсан эх	Амьд төрсөн хүүхэд	1 хүртлэх насандаа эндсэн хүүхэд	1-5 хүртэл насны эндсэн хүүхэд
Дүн	1 441	1 446	6	2
Баяндун	55	55	-	-
Баянтүмэн	39	39	-	-
Булган	33	24	-	-
Гурванзагал	24	47	-	-
Дашбалбар	47	28	-	-
Матад	34	35	1	-
Халхгол	34	32	1	-
Хөлөнбуйр	31	31	-	-
Сэргэлэн	23	23	-	-
Цагаан-Овоо	46	46	-	-
Баян-Уул	59	60	-	-
Чойбалсан	34	34	-	1
Чулуунхороот	55	37	-	-
Хэрлэн	947	949	4	1

**II.3. ХАЛДВАРТ ӨВЧНИЙ ГАРАЛТ**

Халдварт өвчин	Хэмжих нэгж	2017 I-IX	2018 I-IX	Өсөлт	
				тоо	хувь
Дүн		2 210	1 951	-259	88.3
Гахай хавдар	хүн	25	25	0	100.0
Цусан суулга	хүн	30	62	32	206.7
Бруцеллэз	хүн	22	25	3	113.6
Салхинцэцэг	хүн	580	145	-435	25
Сүрье	хүн	87	101	14	116.1
Тэмбүү	хүн	184	178	-6	96.7
Заг хүйтэн	хүн	577	876	299	151.8
Трихоминиаз	хүн	392	304	-88	77.6
Бусад	хүн	313	235	-78	75.1



## II.4. ХАЛДВАРТ ӨВЧНӨӨР ӨВЧЛӨГЧДИЙН БҮТЭЦ ХУВИАР, төрлөөр



## III. ГЭМТ ХЭРЭГ

### III.1. БҮРТГЭГДСЭН ХЭРГИЙН ТОО, төрлөөр

Хэргийн төрөл	2017 I-IX	2018 I-IX
Бүртгэгдсэн хэрэг- бүгд	420	471
Хүний амь бие, эрүүл мэндийн эсрэг гэмт хэрэг	148	140
Хүүхэд гэр бүл, нийгмийн ёс суртахууны эсрэг гэмт хэрэг	8	13
Өмчлөх эрхийн эсрэг гэмт хэрэг	141	201
Бусдын эд хөрөнгийг хулгайлах	117	177
Хувийн өмчийг хулгайлах	77	103
Малын хулгай	31	74
Бусад	9	0
Бусдын эд хөрөнгийг дээрэмдэх	13	5
Бусдын эд хөрөнгийг залилан мэхлэх	11	19
Авто тээврийн гэмт хэрэг	0	0
Нийгмийн аюулгүй байдлын эсрэг гэмт хэрэг	17	20
Хүн амын эрүүл мэндийн эсрэг гэмт хэрэг	4	7
Тээврийн хэрэгслийн хөдөлгөөний аюулгүй байдал, ашиглалтын журмын эсрэг гэмт хэрэг	32	39
Бусад гэмт хэрэг	70	51
Гэмт хэргийн улмаас учирсан хохирол		
Гэмтэж бэртсэн хүн	184	131
Нас барсан хүн	29	27
Нийт хохирол /сая төгрөг/	2 719.8	1 510.8
Нөхөн төлүүлсэн хохирол /хувь/	13.2	37.6



## III.2. БҮРТГЭГДСЭН ХЭРГИЙН ТОО, сумаар

Сум	2017 I-IX	2018 I-IX
Хэрлэн	282	260
Баян-Уул	12	22
Баяндун	10	12
Дашбалбар	8	16
Чулуунхороот	1	6
Гурванзагал	6	12
Чойбалсан	11	21
Сэргэлэн	9	12
Цагаан-Овоо	11	25
Баянтүмэн	9	27
Булган	17	28
Хөлөнбуйр	9	9
Матад	14	14
Халх гол	21	7
Бүгд	420	471

## IV. ТЭЭВЭР, ХОЛБОО

## IV.1 ТЭЭВЭР, ХОЛБООНЫ САЛБАРЫН ҮЗҮҮЛЭЛТҮҮД сарын эцэст

Үзүүлэлт	Хэмжих нэгж	ГҮЙЦЭТГЭЛ		2018 I-IX
		2017 I-IX	2018 I-IX	2017 I-IX
Холбооны газар:				
Тарифын орлого	сая.төг	255.1	251.5	98.6
хүн амаас	сая.төг	53.6	56.1	104.7
Телефон цэг	тоо	613	569	92.8
Шуудан тээврийн газар:				
Бүгд орлого	сая.төг	34.0	59.4	174.7
Үүнээс: шуудан тээвэр	сая.төг	3		0.0
Хэвлэл	сая.төг	6.3	5.4	-
Бусад орлого	сая.төг	24.7	54.0	218.6
Зорчигч тээвэр	мян.хүн	0.29		0.0
Зорчигч эргэлт	мян.хүн.км	106.9		0.0
МХС ТӨК				
Орлого	сая.төг	164.3	177.1	107.8
Автотээврийн төв:Тээсэн зорчигч				
Зорчигч эргэлт	мян.хүн.км	21 727.2	19 619.6	90.3
Орлого	мян.төг	79 557.2	64 177.6	80.6





## IV.1 НИЙТИЙН АЖ АХУЙН ҮЗҮҮЛЭЛТҮҮД, мян.төг

Үзүүлэлт	Гүйцэтгэл		Өөрчлөлт	
	2017	2018	Хувиар	Тоогоор
НААҮ-ний орлого бүгд	2 175 252.6	2 185 996.2	100.5	10 743.6
Ус борлуулалтын	794 848.7	810 656.5	102.0	15 807.8
Хүн амд борлуулсаны	508 508.3	487101.2	95.8	-21407.1
Аж ахуйн нэгжид	286 340.4	323 555.3	113.0	37 214.9
Сувагжуулалт	728 193.8	755 124.6	103.7	2 6930.8
Халаалт	215 914.3	205 322.3	95.1	-10592.0
Халуун ус	284 411.3	270 459.1	95.1	-13952.2
Хог хаягдал	151 884.5	144 433.6	95.1	-7450.9

## V. ТӨРИЙН САНХҮҮ

## V.1 ОРОН НУТГИЙН ТӨСВИЙН ОРЛОГО, сая.төг

	2017 I-IX	2018 I-IX			2018 I-IX 2017 I-IX %
		Төл	Гүйц	%	
А. Орон нутгийн орлого	38 237.4	46 831.6	46 267.0	121.0	121.0
1. Татварын орлого	12 085.9	12 726.4	11 851.0	98.1	98.1
1.1 Орлогын албан татвар	7 026.1	6 978.2	7 080.7	100.8	100.8
1.2 Хөрөнгийн албан татвар	734.5	804.3	787.4	107.2	107.2
1.3 Бусад татвар, төлбөр, хураамж	4 325.3	4 943.9	3 982.9	92.1	92.1
2. Татварын бус орлого	26 151.5	34 105.2	34 416.0	131.6	131.6



**V.2 ОРОН НУТГИЙН ТӨСВИЙН ЗАРЛАГА сая.төг**

	2017 I-IX	2018 I-IX			2018 I-IX 2017 I-IX %
		Төл	Гүйц	%	
Нийт зарлага ба цэвэр зээлийн дүн	38 257.9	46 751.5	40 751.5	87.2	106.5
1. Урсгал зардал	37 637.5	45 897.3	40 410.5	88.0	107.4
1.1 Цалин хөлс ба нэмэгдэл урамшил	17 024.7	18 477.2	17 714.4	95.9	104.1
1.2 Ажил олгогчоос нийгмийн даатгалд төлөх шимтгэл	1 867.0	2 190.1	2 113.8	96.5	113.2
1.3 Байр ашиглалттай холбоотой зардал	1 119.0	1 328.5	1 082.2	81.5	96.7
1.4 Хангамжийн бараа материал	566.6	830.5	698.0	84.0	123.2
1.5 Нормативт зардал	1 505.9	1 645.6	1 510.2	91.8	100.3
1.6 Эд хогшил, урсгал засварын зардал	247.5	393.7	315.3	80.1	127.4
1.7 Бусдаар гүйцэтгүүлсэн ажил үйлчилгээ	492.1	654.3	490.0	74.9	99.6
1.8 Томилолт зочны зардал	84.0	129.2	100.0	77.4	119.0
1.9 Бараа үйлчилгээний бусад зардал	2 941.4	4 524.1	3 448.1	76.2	117.2
1.10 Татаас ба урсгал шилжүүлэг	8 447.4	9 070.0	8 438.4	93.0	99.9
1.11 Хөрөнгийн зардал	3 341.9	6 654.1	4 500.1	67.6	134.7
1.12 Эргэж төлөгдөх зээл	620.4	854.2	303.1	35.5	48.9

**V.3 АЙМГИЙН ТӨСВИЙН ОРЛОГО, сумаар, оны үнээр, сая.төг**

Сум	Орлого				ОАТ		Хөрөнгийн албан татвар		Бусад татвар, төлбөр хураамж	
	2017 I-IX	2018 I-IX			Төл	Гүйц	Төл	Гүйц	Төл	Гүйц
		Төл	Гүйц	%						
Хэрлэн	12 717.6	14 445.8	13 596.1	94.1	851.9	641.1	8.8	6.6	1 764.3	1 637.2
Баяндун	1 137.3	1 296.6	1 329.4	102.5	20.0	15.0	5.3	5.3	10.5	8.6
Баянтүмэн	777.5	885.8	895.2	101.1	14.5	10.2	1.2	0.6	1.5	1.0
Баян-Уул	1 550.2	1 495.4	1 527.1	102.1	28.5	20.2	3.4	1.6	46.3	23.3
Булган	886.1	832.4	833.9	100.2	18.0	13.5	1.5	0.8	2.0	1.5
Гурванзагал	744.6	842.7	844.3	100.2	16.7	11.4	1.2	1.1	1.0	0.7
Дашбалбар	1 097.5	1 184.6	1 352.6	114.2	26.0	12.1	4.5	3.3	106.3	60.3
Матад	947.2	1 152.5	1 197.9	103.9	34.6	25.3	1.6	1.1	6.5	4.5
Сэргэлэн	878.0	872.7	875.5	100.3	19.4	12.5	1.6	0.8	1.5	1.2
Халхгол	1 314.2	1 434.3	1 520.7	106.0	22.0	17.0	2.4	1.8	64.5	49.4
Хөлөнбуйр	973.0	898.9	927.4	103.2	16.0	9.3	3.5	2.5	5.0	3.4
Цагаан-Овоо	1 239.0	1 322.5	1 334.6	100.9	25.0	15.0	2.8	2.0	5.5	4.8
Чойбалсан	1 041.5	1 074.4	1 059.1	98.6	56.5	42.1	2.7	2.7	4.5	3.4
Чулуунхороот	905.8	992.9	994.3	100.1	16.5	12.8	1.0	0.6	2.5	1.8
Сумын дүн	26 209.5	28 731.5	28 288.1	98.5	#####	857.5	41.5	30.8	2 021.9	1 801.1



## V.4. АЙМГИЙН ТӨСВИЙН ЗАРЛАГА, сумаар, оны үнээр, сая.төг

Сум	Зарлага				Цалин хөлс болон нэмэгдэл урамшил		Байр ашиглалттай холбоотой зардал		Хангамж, бараа материалын зардал	
	2017 I-IX	2018 I-IX								
		Төл	Гүйц	%	Төл	Гүйц	Төл	Гүйц	Төл	Гүйц
Хэрлэн	12 254.3	14 598.2	13 233.6	90.7	9650.8	7660.4	780.3	516.6	174.2	148.4
Баяндун	1 083.3	1 386.6	1 236.8	89.2	1072.6	792.2	108.2	65.7	52.7	39.4
Баянтүмэн	757.5	893.2	827.2	92.6	737.4	563.6	54.0	34.5	36.5	26.7
Баян-Уул	1 430.4	1 542.7	1 387.9	90.0	1255.7	926.3	93.3	58.3	34.4	27.2
Булган	854.7	836.1	758.3	90.7	705.7	539.2	51.2	29.5	35.7	27.4
Гурванзагал	828.6	900.9	847.2	94.0	684.2	508.4	83.3	54.7	47.2	36.1
Дашбалбар	1 135.4	1 286.3	1 100.3	85.5	940.9	708.9	96.7	57.9	43.3	30.7
Матад	1 028.8	1 186.2	945.2	79.7	864.3	652.7	59.3	39.9	37.7	29.1
Сэргэлэн	888.1	1 035.9	793.4	76.6	737.5	552.9	63.8	39.9	40.1	32.0
Халхгол	1 237.5	1 734.1	1 470.5	84.8	1037.1	782.1	96.0	53.5	157.0	78.0
Хөлөнбуйр	917.1	972.2	894.1	92.0	738.7	551.6	99.4	64.4	34.4	27.4
Цагаан-Овоо	1 223.9	1 345.7	1 227.4	91.2	1088.3	813.4	116.1	72.8	62.9	43.6
Чойбалсан	1 074.3	1 208.4	1 058.1	87.6	899.3	673.8	62.6	42.5	43.2	32.7
Чулуунхороот	880.6	1 011.5	949.0	93.8	834.1	62.1	66.6	41.0	51.9	39.4
Нийт дүн	25 594.5	29 938.0	26 729.0	89.3	21246.6	15787.6	1830.8	1171.2	851.2	618.1



## VI.ҮНЭ

## VI.1 ХЭРЭГЛЭЭНИЙ БАРАА, ҮЙЛЧИЛГЭЭНИЙ ҮНИЙН ИНДЕКС

Дорнод аймгийн хэрэглээний үнийн индекс		2018.09/ 2017.09	2018.09/ 2017.12	2018.09/ 2018.08
ЕРӨНХИЙ ИНДЕКС		104.1	102.8	100.2
<b>01.</b>	<b>ХҮНСНИЙ БАРАА, СОГТУУРУУЛАХ БУС УНДАА</b>	<b>107.3</b>	<b>104.6</b>	<b>100.0</b>
	<b>01.1 ХҮНСНИЙ БАРАА</b>	<b>107.5</b>	<b>104.8</b>	<b>100.0</b>
	01.1.1 ТАЛХ, ГУРИЛ, БУДАА	106.2	104.6	101.0
	01.1.2 МАХ, МАХАН БҮТЭЭГДЭХҮҮН	115.5	118.3	101.6
	01.1.3 ЗАГАС, ДАЛАЙН БҮТЭЭГДЭХҮҮН	118.4	118.4	100.0
	01.1.4 СҮҮ, СҮҮН БҮТЭЭГДЭХҮҮН, ӨНДӨГ	98.0	76.5	95.5
	01.1.5 ТӨРӨЛ БҮРИЙН ӨӨХ, ТОС	105.3	105.3	100.3
	01.1.6 ЖИМС, ЖИМСГЭНЭ	106.3	107.7	100.1
	01.1.7 ХҮНСНИЙ НОГОО	103.6	99.3	98.0
	01.1.8 СААХАР, ЖИМСНИЙ ЧАНАМАЛ, ЗӨГИЙН БАЛ, ЧИХЭР, ШОКОЛАД	102.4	99.3	96.3
	01.1.9 ХҮНСНИЙ БУСАД БҮТЭЭГДЭХҮҮН	106.0	104.8	95.8
	<b>01.2 СОГТУУРУУЛАХ БУС УНДАА</b>	<b>101.9</b>	<b>101.1</b>	<b>100.1</b>
<b>02.</b>	<b>СОГТУУРУУЛАХ УНДАА, ТАМХИ, МАНСУУРУУЛАХ БОДИС</b>	<b>100.0</b>	<b>100.0</b>	<b>99.7</b>
	<b>02.1 СОГТУУРУУЛАХ УНДАА</b>	<b>100.1</b>	<b>100.1</b>	<b>100.4</b>
	<b>02.2 ТАМХИ</b>	<b>99.9</b>	<b>99.9</b>	<b>99.0</b>
<b>03.</b>	<b>ХУВЦАС, БӨС БАРАА, ГУТАЛ</b>	<b>101.5</b>	<b>99.5</b>	<b>100.0</b>
	<b>03.1 ХУВЦАС, БӨС БАРАА</b>	<b>100.4</b>	<b>99.2</b>	<b>100.0</b>
	03.1.1 ХӨВӨН, БӨС БАРАА	104.2	102.1	100.0
	03.1.2 БҮХ ТӨРЛИЙН ХУВЦАС	100.4	99.2	100.0
	03.1.3 ЖИЖИГ ЭДЛЭЛ, ХЭРЭГСЭЛ	100.4	100.0	100.0
	<b>03.2 ГУТАЛ</b>	<b>105.2</b>	<b>100.5</b>	<b>100.0</b>
<b>04.</b>	<b>ОРОН СУУЦ, УС, ЦАХИЛГААН, ХИЙН БОЛОН БУСАД ТҮЛШ</b>	<b>101.1</b>	<b>100.6</b>	<b>100.1</b>
	<b>04.1 ОРОН СУУЦНЫ БОДИТ ТҮРЭЭС</b>	<b>76.8</b>	<b>76.8</b>	<b>100.0</b>
	<b>04.3 ОРОН СУУЦНЫ ТЕХНИКИЙН БОЛОН ЗАСВАРЫН ҮЙЛЧИЛГЭЭ</b>	<b>97.8</b>	<b>97.8</b>	<b>100.5</b>
	<b>04.4 УСАН ХАНГАМЖ БОЛОН ОРОН СУУЦНЫ БУСАД ҮЙЛЧИЛГЭЭ</b>	<b>107.0</b>	<b>107.0</b>	<b>100.0</b>
	<b>04.5 ЦАХИЛГААН, ХИЙН БОЛОН БУСАД ТҮЛШ</b>	<b>101.5</b>	<b>100.7</b>	<b>100.0</b>
<b>05.</b>	<b>ГЭР АХУЙН ТАВИЛГА, ГЭР АХУЙН БАРАА</b>	<b>102.9</b>	<b>102.1</b>	<b>99.5</b>
	<b>05.1 ГЭР АХУЙН ТАВИЛГА, ХЭРЭГСЭЛ, ХИВС БОЛОН ШАЛНЫ БУСАД ДЭВСЭР</b>	<b>102.4</b>	<b>101.8</b>	<b>100.0</b>
	<b>05.2 ГЭР АХУЙН ОЁМОЛ, НЭХМЭЛ ЭДЛЭЛ</b>	<b>105.2</b>	<b>105.0</b>	<b>100.0</b>
	<b>05.3 ГЭР АХУЙН ЦАХИЛГААН БАРАА</b>	<b>100.0</b>	<b>100.0</b>	<b>100.0</b>
	<b>05.4 ГЭР АХУЙН ШИЛЭН ЭДЛЭЛ, САВ СУУЛГА</b>	<b>103.9</b>	<b>100.4</b>	<b>100.0</b>
	<b>05.5 ГЭР АХУЙ, ЦЭЦЭРЛЭГИЙН ЗОРИУЛАЛТАЙ ХӨДӨЛМӨРИЙН БАГАЖ ХЭРЭГСЭЛ</b>	<b>101.8</b>	<b>100.0</b>	<b>100.0</b>
	<b>05.6 ГЭР АХУЙН ЦЭВЭРЛЭГЭЭНИЙ БОЛОН БУСАД ЖИЖИГ БАРАА, ГЭРИЙН ҮЙЛЧИЛГЭЭ</b>	<b>103.4</b>	<b>102.6</b>	<b>98.7</b>
<b>06.</b>	<b>ЭМ, ТАРИА, ЭМНЭЛГИЙН ҮЙЛЧИЛГЭЭ</b>	<b>109.3</b>	<b>108.2</b>	<b>100.0</b>
	<b>06.1 ЭМ, ТАРИА, ЭМНЭЛГИЙН ХЭРЭГСЭЛ</b>	<b>101.8</b>	<b>101.8</b>	<b>100.0</b>
	<b>06.2 АМБУЛТОРЫН ҮЙЛЧИЛГЭЭ</b>	<b>114.2</b>	<b>101.6</b>	<b>100.0</b>
	<b>06.3 ЭМНЭЛЭГТ ХЭВТЭЖ ҮзҮҮЛсэн ҮЙЛЧИЛГЭЭ</b>	<b>115.5</b>	<b>115.5</b>	<b>100.0</b>
<b>07.</b>	<b>ТЭЭВЭР</b>	<b>105.4</b>	<b>105.1</b>	<b>100.1</b>
	<b>07.1 ТЭЭВРИЙН ХЭРЭГСЛИЙН ХУДАЛДАН АВАЛТ</b>	<b>100.7</b>	<b>100.2</b>	<b>100.2</b>
	<b>07.2 ХУВИЙН ТЭЭВРИЙН ХЭРЭГСЛИЙН ЗАСВАР, ҮЙЛЧИЛГЭЭ</b>	<b>112.7</b>	<b>112.7</b>	<b>100.1</b>
	<b>07.3 ТЭЭВРИЙН ҮЙЛЧИЛГЭЭ</b>	<b>102.8</b>	<b>102.8</b>	<b>100.0</b>
<b>08.</b>	<b>ХОЛБООНЫ ХЭРЭГСЭЛ, ШУУДАНГИЙН ҮЙЛЧИЛГЭЭ</b>	<b>104.2</b>	<b>104.2</b>	<b>102.5</b>
	<b>08.2 ТЕЛЕФОН АППАРАТ, ФАКСЫН ХЭРЭГСЭЛ</b>	<b>123.3</b>	<b>123.3</b>	<b>100.0</b>
	<b>08.3 ТЕЛЕФОН УТАС, ФАКСЫН ҮЙЛЧИЛГЭЭ</b>	<b>103.0</b>	<b>103.0</b>	<b>102.7</b>
<b>09.</b>	<b>АМРАЛТ, ЧӨЛӨӨТ ЦАГ, СОЁЛЫН БАРАА, ҮЙЛЧИЛГЭЭ</b>	<b>103.3</b>	<b>102.6</b>	<b>102.6</b>
	<b>09.1 ДУУ, ДҮРС, ГЭРЭЛ ЗУРАГ, МЭДЭЭЛЛИЙГ БОЛОВСРУУЛАХ ТОНОГ ТӨХӨӨРӨМЖ</b>	<b>99.8</b>	<b>99.4</b>	<b>100.0</b>
	<b>09.4 ЧӨЛӨӨТ ЦАГ, СОЁЛЫН ҮЙЛЧИЛГЭЭ</b>	<b>107.4</b>	<b>107.4</b>	<b>107.4</b>
	<b>09.5 СОНИН, СЭТГҮҮЛ, НОМ, БИЧГИЙН ХЭРЭГСЭЛ</b>	<b>101.3</b>	<b>100.0</b>	<b>100.0</b>
<b>10.</b>	<b>БОЛОВСРОЛЫН ҮЙЛЧИЛГЭЭ</b>	<b>100.0</b>	<b>100.0</b>	<b>100.0</b>
<b>11.</b>	<b>ЗОЧИД БУУДАЛ, НИЙТИЙН ХООЛ, ДОТУУР БАЙРНЫ ҮЙЛЧИЛГЭЭ</b>	<b>111.9</b>	<b>111.9</b>	<b>100.0</b>
	<b>11.1 НИЙТИЙН ХООЛНЫ ҮЙЛЧИЛГЭЭ</b>	<b>100.0</b>	<b>100.0</b>	<b>100.0</b>
	<b>11.2 ЗОЧИД БУУДАЛ ДОТУУР БАЙРНЫ ҮЙЛЧИЛГЭЭ</b>	<b>115.9</b>	<b>115.9</b>	<b>100.0</b>
<b>12.</b>	<b>БУСАД БАРАА, ҮЙЛЧИЛГЭЭ</b>	<b>102.8</b>	<b>101.1</b>	<b>100.0</b>
	<b>12.1 ХУВЬ ХҮНД ХАНДСАН ҮЙЛЧИЛГЭЭ</b>	<b>102.5</b>	<b>100.6</b>	<b>100.0</b>
	<b>12.3 ХУВЬ ХҮНИЙ ЭД ЗҮЙЛ, ХЭРЭГЛЭЛ</b>	<b>106.7</b>	<b>106.7</b>	<b>100.0</b>
	<b>12.5 ДААТГАЛ</b>	<b>100.0</b>	<b>100.0</b>	<b>100.0</b>
	<b>12.6 САНХҮҮГИЙН ҮЙЛЧИЛГЭЭ</b>	<b>100.0</b>	<b>100.0</b>	<b>100.0</b>



**VI.2 ХЭРЭГЛЭЭНИЙ ҮНЭ, хүнсний гол нэр төрлийн барааны үнэ, сараар**

Нэр төрөл	2016 IX	2017 IX	2018 IX	2018 IX	
				2017 IX	%
1-р зэргийн гурил, кг	950	920	1 200		130.4
Хонины мах, кг	5 000	5 000	5 500		110.0
Үхрийн мах, кг	6 000	6 500	6 500		100.0
Ямааны ястай мах, кг	4 500	4 500	5 500		122.2
Элсэн чихэр, кг	2 200	2 000	2 400		120.0
Цагаан будаа, кг	2 100	2 200	1 800		81.8
Шингэн сүү, л	80	1 000	1 000		100.0
Цагаан ноолуур, кг	40 000	40 000	30 000		75.0
Бор ноолуур, кг	40 000	40 000	30 000		75.0
Бензин, А-80, 1 литр	1 530	1 570	1 850		117.8
Бензин, А-92, 1 литр	1 640	1 680	2 010		119.6
Дизелийн түлш, литр	1 770	1 810	2 340		129.3

**VI.3 ХӨДӨӨ АЖ АХУЙН ЗАРИМ БҮТЭЭГДЭХҮҮНИЙ ЗАХ ЗЭЭЛИЙН ДУНДАЖ ҮНЭ**

	2016 IX	2017 IX	2018 IX	<u>2018 IX</u> 2017 IX
Адууны дэл	3 000	4 000	8 000	200.0
Адууны сүүл	3 000	4 800	8 000	166.7
Адууны шир	19 500	10 000	5 000	50.0
Үхрийн шир 1.8-2.3 м	12 000	19 000	6 000	31.6
Үхрийн шир 2.3 м-с	22 000	30 000	10 000	33.3
Сонгино	1 400	1 500	1 400	93.3
Сармис	5 100	7 000	7 400	105.7
Өргөст хэмх	3 200	3 800	3 200	84.2
Улаан лооль	4 200	4 000	4 100	102.5
Өндөг	320	340	310	91.2

**VII. ХӨДӨӨ АЖ АХУЙ**

**VII.1 ЗҮЙ БУСЫН ХОРОГДОЛ ТОМ МАЛ, малын төрлөөр**

Сум	Хорогдол бүгд			Оны эхний малд том малын хорогдлын эзлэх хувь	
	2016 IX	2017 IX	2018 IX	2017 IX	2018 IX
Тэмээ	11	14	5	0.27	0.09
Адуу	377	316	304	0.14	0.12
Үхэр	1 138	2 413	598	1.37	0.29
Хонь	4 400	1 457	1 094	0.18	0.11
Ямаа	5 449	3 338	1 189	0.69	0.20
Бүгд	11 375	7 538	3 190	0.44	0.16



## VII.2 ЗҮЙ БУСЫН ХОРОГДОЛ ТОМ МАЛ, сумаар

Сум	Хорогдол бүгд			Оны эхний малд том малын хорогдлын эзлэх хувь	
	2016 IX	2017 IX	2018 IX	2017 IX	2018 IX
Баяндун	454	116	30	0.08	0.02
Баянтүмэн	482	488	630	0.38	0.40
Булган	1 023	490	31	0.47	0.02
Гурванзагал	574	246	225	0.22	0.16
Дашбалбар	508	257	302	0.12	0.12
Матад	3 049	566	117	0.48	0.08
Халхгол	397	328	825	0.60	1.23
Хөлөнбуйр	1	2 642	0	2.44	0.00
Сэргэлэн	1 974	212	33	0.15	0.02
Цагаан-Овоо	1 206	838	495	0.53	0.26
Баян-Уул	235	485	151	0.53	0.15
Чойбалсан	708	156	77	0.14	0.05
Чулуунхороот	142	313	229	0.45	0.27
Хэрлэн	622	401	45	0.26	0.03
Бүгд	11 375	7 538	3 190	0.44	0.16

## VII.3 БОЙЖУУЛСАН ТӨЛ, малын төрлөөр

Сум	Бойжуулсан төл бүгд			Бойжилтын хувь		
	2016 I-IX	2017 I-IX	2018 I-IX	2016 I-IX	2017 I-IX	2018 I-IX
Тэмээ	786	949	1048	97.4	94.9	98.1
Адуу	36 964	46 842	54 516	98.9	98.9	99.0
Үхэр	44 150	49 871	59 685	98.7	98.8	99.1
Хонь	302 178	331 660	427 248	99.0	99.3	100.0
Ямаа	170 095	188 091	237 377	98.9	98.9	99.7
Бүгд	554 173	617 413	779 874	98.9	99.1	99.8



VII.4 УРГАЦ ХУРААЛТ, сумдаар, тонн

Сум	Төмс		$\frac{2018 \text{ IX}}{2017 \text{ IX}}$	Хүнсний ногоо		$\frac{2018 \text{ IX}}{2017 \text{ IX}}$
	2017 IX	2018 IX		2017 IX	2018 IX	
Баяндун	110	88	80.0	59.6	72	120.5
Баянтүмэн	42.4	36.95	87.1	14.9	73	489.5
Булган	10	35.8		2.2	64.1	
Гурванзагал	15.2	10.5		20.7	21	99.5
Дашбалбар	103	57		59.7	63.20	105.9
Матад	29	14	48.3	19.4	12	62.9
Халхгол	31.4	0		20.2	0	0.0
Хөлөнбуйр	0.9	0.4		5.0	2.1	42.0
Сэргэлэн	22.4	21	93.8	13.3	18.4	138.3
Цагаан-Овоо	475	465.5		7.7	74.8	9.7 дахин их
Баян-Уул	117	189	161.5	111.8	54.5	48.7
Чойбалсан	1	7.55	755.0	1.12	6.23	5.5 дахин их
Чулуунхороот	9.67	15.3		4.59	10.09	219.8
Хэрлэн	291	261.3	89.8	226.4	698.3	308.4
<b>Бүгд</b>	<b>1 258.0</b>	<b>1 202.3</b>	<b>95.6</b>	<b>566.6</b>	<b>1 169.2</b>	<b>206.4</b>

VII.5 БЭЛТГЭСЭН ХАДЛАН, сумдаар

Сум	Бэлтгэсэн хадлан /тн/			Төлөвлөгөө /тн/		Бэлтгэсэн хадлан биелэлт /хувиар/
				Өвс	Гар тэжээл	
	2016 IX	2017 IX	2018 IX			
Баяндун	4 800	4 843	4 914.5	5 371	20	91.5
Баянтүмэн	4 400	3 500	0	6 523	15	0.0
Булган	764	650	3 000.0	5 172	15	58.0
Гурванзагал	2 509	1 915	3 938	4 712	10	83.6
Дашбалбар	5 950	6 040	4 750	7 662	25	62.0
Матад	2 265	1 456	1 000	6 475	15	15.4
Халхгол	9 888	1 075	690	3 380	10	20.4
Хөлөнбуйр	1 200	3 610	25	4 833	10	0.5
Сэргэлэн	3 940	4 200	4 396	5 616	10	78.3
Цагаан-Овоо	3 210	5 761	4 271.9	6 686	15	63.9
Баян-Уул	4 095	3 934	1 500	4 182	15	35.9
Чойбалсан	1 906	2 337	1 776	4 946	15	35.9
Чулуунхороот	1 744	1 181	1 860	3 009	10	61.8
Хэрлэн	3 856	3 556	2 742	6 935	10	39.5
<b>Дүн</b>	<b>50 527</b>	<b>44 058</b>	<b>34 862.5</b>	<b>75 502</b>	<b>195</b>	<b>46.2</b>

**VIII. АЖ ҮЙЛДВЭР****VIII.1 АЖ ҮЙЛДВЭРИЙН НИЙТ БҮТЭЭГДЭХҮҮН ҮЙЛДВЭРЛЭЛТ, сая.төг**

Дэд салбар	2016 IX	2017 IX	2018 IX	$\frac{2018 IX}{2017 IX} \%$
Дүн	39 879.3	41 051.1	42 245.5	102.9
Уул уурхай олборлох үйлдвэр	4 929.1	4 408.5	4 775.5	108.5
Боловсруулах аж үйлдвэр	7 074.5	4 083.6	3 870.2	94.7
ус хуримтлуулах, ариутгах усан хангамжийн үйл ажиллагаа	1 778	2 175.2	2 185.9	100.5
Цахилгаан дулаан үйлдвэрлэл	26 097.7	30 383.8	31 413.9	103.4

**VIII.2 АЖ ҮЙЛДВЭРИЙН БОРЛУУЛСАН БҮТЭЭГДЭХҮҮН, оны үнээр, жил бүрийн 8 дугаар сарын байдлаар, сая.төг**

Дэд салбар	2016 IX	2017 IX	2018 IX	$\frac{2018 IX}{2017 IX} \%$
Дүн	39 200.8	40 451.8	40 451.6	100.0
Уул уурхай олборлох үйлдвэр	4 929.1	4 408.5	4 775.5	108.3
Боловсруулах аж үйлдвэр	6 909.1	3 954.2	3 427.6	86.7
ус хуримтлуулах, ариутгах усан хангамжийн үйл ажиллагаа	1 778	2 175.2	2 185.9	100.5
Цахилгаан дулаан үйлдвэрлэл	25 584.6	29 913.9	30 152.6	100.8

**АЖ ҮЙЛДВЭРИЙН БҮТЭЭГДЭХҮҮН ҮЙЛДВЭРЛЭЛТ, салбараар****Усан хангамж болон цахилгаан, дулаан үйлдвэрлэл / сая.төг /**





## VIII.3 ГОЛ НЭР ТӨРЛИЙН БҮТЭЭГДЭХҮҮНИЙ ҮЙЛДВЭРЛЭЛТ, төрлөөр

Бүтээгдэхүүний нэрс	Хэмжих нэгж	Биет хэмжээгээр	
		2017 IX	2018 IX
Чулуун нүүрс	мян.тн	342	368.7
Элс, хайрга, дайрга	мян.м3	8.9	11.3
Хиамны зүйл	тн	7.1	4.72
Утсан, чанасан болон бусад боловсруулалт хийсэн мах	тн	0.6	0
Боловсруулсан шингэн сүү	мян.л	13.7	16.48
Тараг	мян.л	12.1	5.7
Ааруул	тн	0.8	0.25
Зайрмаг	мян.ш	143.1	64
Гурил Дээд	тн	641.5	764.2
Гурил I зэрэг	тн	1 054.5	1 314.7
Гурил II зэрэг	тн	618.5	385
Хивэг	тн	1 302.3	813.8
Нарийн боов	тн	61.6	53.7
Бялуу	тн	2.5	1.2
Хэвийн боов	тн	3.7	2.7
Талх	тн	533.1	398.3
Хэрчсэн гурил	тн	1.2	0.75
Банш, бууз, хуушуур	тн	0	0
Дарс	мян.л	3.5	5.9
Хийжүүлсэн цэвэр ус, рашаан	мян.л	606.5	693.92
Савхин дээл	ш	0	5
Савхин хүрэм	ш	0	29
Өвлийн малгай	ш	0	4
Ширмэн цутгамал	тн	22	17
Давс	тн	0	60
Эрхийн бичиг, нэрийн хуудас	мян.ш	4.1	27.8
Ил захидал, урилга, баярын мэндчилгээ	мян.ш	8.1	7
Танилцуулга, брошюр, каталоги	мян.ш	1.5	0.7
Хулдаасан хэвлэл	м2	13 043.8	399.5
Төрөл бүрийн модон эдлэл	мян.төг	5 262.2	3 550
Түгээсэн цэвэр ус	мян.м3	810.9	826.9
Сувагжуулалт	мян.м3	910.2	943.9
Цахилгаан	мян.квт.цаг	180 217	185 329.7
Дулаан	Г.кал	171 057	170 662



**XI.1 НИЙГМИЙН ХАЛАМЖ ҮЙЛЧИЛГЭЭНИЙ ХЭЛТСИЙН МЭДЭЭ, мян.төгрөгөөр**

	Мөрийн дугаар	Хүний тоо	Мөнгөн дүн
<b>ОРЛОГО</b>	<b>1</b>		<b>10 187 567.7</b>
Хүн амын хөгжлийг дэмжих чиглэлийн улсын төсвийн санхүүжилт	2		3 476 900.0
Нийгмийн халамжийн сангийн орлого	3		6 698 853.2
Хүүгийн орлого	4		6 225.8
Буцаасан орлого	5		1 231.2
Хүнс тэжээл хөтөлбөрийн дансны үлдэгдэл хадгалуулсаны орлого	6		4 357.5
<b>ЗАРЦУУЛАЛТ</b>	<b>7</b>	<b>46 352</b>	<b>9 796 076.1</b>
Халамжийн тэтгэвэр	8	1 911	2 452 127.4
Нөхцөлт мөнгөн тэтгэмж	9	1 570	833 091.3
Олон нийтийн оролцоонд түшиглэсэн халамжийн үйлчилгээ	10	1 051	102 130.0
Нийгмийн халамжийн дэмжлэг туслалцаа шаардлагатай иргэнд үзүүлэх хөнгөлөлт, нөхцөлт мөнгөн тусламж	11	3 731	645 413.8
Ахмад настны тухай хуулийн дагуу олгогдож байгаа нэг удаагийн хөнгөлөлт, тусламж	12	7 433	492 262.2
Хөгжлийн бэрхшээлтэй хүний эрхий тухай хуулийн дагуу олгогдож байгаа хөнгөлөлт, тусламж	13	911	194 683.2
Алдар цолтой ахмадуудад үзүүлсэн хөнгөлөлт, тусламж	15	43	38 030.8
Алдар эхийн одонгийн тусламж	16	6 441	862 800.0
Насны хишиг	17	3 192	489 160.0
Жирэмсэн эхчүүдийн мөнгөн тэтгэмж	18	2 239	275 748.4
Хүнс тэжээлийн хөтөлбөрийн зардал	19	12 651	1 430 824.0
Цалинтай ээж тэтгэмжийн зардал	20	4 935	1 812 889.8
Өрх толгойлсон эх эцгийн тэтгэмж	21	248	154 400.0
Банкны шимтгэл	22		3 515.3

**XI.2 НИЙГМИЙН ДААТГАЛЫН ШИМТГЭЛ, сумаар, сая. төг**

Сумын нэр	Нийгмийн даатгалын шимтгэл			сайн дурын даатгал		
	2017 IX	2018 IX	2018 IX	2017 IX	2018 IX	2018 IX
			2017 IX			2017 IX
Хэрлэн	13 189.6	13 312.1	108.4	678.9	705.7	103.9
Баяндун	374.8	392.5	98.1	79.4	84.8	106.8
Баянтүмэн	163.3	175.8	104.6	31.5	37.3	118.4
Баян-Уул	421.1	457.5	100.1	60.5	62.0	102.5
Булган	163.3	176.3	101.1	32.4	32.5	100.3
Гурванзагал	126.3	137.3	102.1	15	17	113.3
Дашбалбар	269.9	294.6	96.8	58.9	63.5	107.8
Матад	204.3	225.9	111.9	20	28	104.0
Сэргэлэн	178.6	190.7	98.9	40.9	46.7	114.2
Халхгол	465.4	476.3	105.2	27.4	26.6	97.1
Хөлөнбуйр	184.2	195.9	97.1	43.7	44.6	102.1
Цагаан-Овоо	261.7	208.0	105.4	59.9	74.0	123.5
Чойбалсан	199.4	214.2	97.7	38	42.2	111.1
Чулуунхороот	187.1	209.5	95.8	38.2	37.4	97.9
<b>Дүн</b>	<b>16 389.0</b>	<b>16 738.6</b>	<b>107.0</b>	<b>1 224.7</b>	<b>1 302.3</b>	<b>106.3</b>



**XI.3 ТЭТГЭВЭР ОЛГОЛТ, сумаар**

Сумын нэр	Тэтгэвэр авагчдын тоо				Олгосон тэтгэвэр, сая.төг			
	2016 I-IX	2017 I-IX	2018 I-IX	<u>2018</u> 2017	2016 I-IX	2017 I-IX	2018 I-IX	<u>2018</u> 2017
Хэрлэн	6 045	7 201	6 975	96.9	16 970.1	18 356.7	21 687.0	118.1
Баяндун	425	446	465	104.3	965.7	1 141.9	1 188.1	104.0
Баянтүмэн	292	301	305	101.3	650.6	695.7	775.0	111.4
Баян-Уул	622	671	708	105.5	1 514.3	1 621.2	1 880.8	116.0
Булган	275	239	257	107.5	520.1	570.4	654.3	114.7
Гурванзагал	233	188	196	104.3	431.1	422.8	499.6	118.2
Дашбалбар	407	426	447	104.9	936.1	1 066.5	1 159.9	108.8
Матад	253	255	274	107.5	533.9	602.0	738.1	122.6
Сэргэлэн	221	239	245	102.5	506.8	494.4	638.6	129.1
Халхгол	323	337	342	101.5	812.8	876.1	1 015.1	115.9
Хөлөнбуйр	244	250	273	109.2	542.7	584.9	680.3	116.3
Цагаан-Овоо	435	419	480	114.6	1 000.7	1 087.1	1 237.4	113.8
Чойбалсан	369	389	403	103.6	825.5	945.5	1 062.8	112.4
Чулуунхороот	261	281	285	101.4	559.4	697.5	805.2	115.4
<b>Дүн</b>	<b>10 405</b>	<b>11 642</b>	<b>11 655</b>	<b>100.1</b>	<b>26 769.9</b>	<b>29 162.8</b>	<b>34 022.2</b>	<b>116.7</b>

**XI.4 НИЙГМИЙН ДААТГАЛЫН САНГИЙН ОРЛОГО.сумаар сая.төг**

Сумын нэр	Нийгмийн даатгалын сангийн орлого			Нийгмийн даатгалын сангийн зарлага		
	2017 IX	2018 IX	2018 IX	2017 IX	2018 IX	2018 IX
			2017 IX			2017 IX
Хэрлэн	13 189.6	14 436.5	108.4	23 171.4	23 209.0	100.2
Баяндун	374.8	385.2	98.1	1 179.7	1 238.0	104.9
Баянтүмэн	163.3	183.9	104.6	718.9	805.3	112.0
Баян-Уул	421.1	458.0	100.1	1 677.6	1 944.3	115.9
Булган	163.3	178.2	101.1	595.0	679.9	114.3
Гурванзагал	126.3	140.2	102.1	454.4	520.4	114.5
Дашбалбар	269.9	285.1	96.8	1 118.0	1 195.2	106.9
Матад	204.3	252.7	111.9	631.2	772.1	122.3
Сэргэлэн	178.6	188.6	98.9	530.1	648.7	122.4
Халхгол	465.4	501.3	105.2	924.1	1 055.5	114.2
Хөлөнбуйр	184.2	190.2	97.1	614.1	712.3	116.0
Цагаан-Овоо	261.7	295.0	105.4	1 124.6	1 282.1	114.0
Чойбалсан	199.4	209.3	97.7	979.0	1 86.9	111.0
Чулуунхороот	187.1	200.6	95.8	731.2	835.6	114.3
<b>Дүн</b>	<b>16 389.0</b>	<b>17 904.8</b>	<b>107.0</b>	<b>34 449.3</b>	<b>35 985.2</b>	<b>104.5</b>



## XI.5 ТЭТГЭМЖ ОЛГОЛТ. Сумаар

Сумын нэр	Тэтгэмж авагчдын тоо				Олгосон тэтгэмж, сая.төг		
	2016 I-IX	2017 I-IX	2018 I-IX	<u>2018</u> <u>2017</u>	2017 I-IX	2018 I-IX	<u>2018</u> <u>2017</u>
Хэрлэн	2 241	2 493	2 874	115.3	1 293.8	1 522.0	117.6
Баяндун	96	107	95	88.8	37.8	49.9	132.2
Баянтүмэн	50	58	57	98.3	23.2	30.3	130.5
Баян-Уул	115	130	87	66.9	56.4	63.5	112.6
Булган	44	53	42	79.2	24.6	25.6	104.3
Гурванзагал	35	55	28	50.9	31.6	20.8	65.8
Дашбалбар	45	69	65	94.2	51.5	35.3	68.6
Матад	44	36	50	128.2	29.2	34.0	116.4
Сэргэлэн	39	79	37	46.8	35.5	10.1	28.3
Халхгол	101	99	88	88.9	48.0	40.4	84.1
Хөлөнбуйр	68	102	94	92.2	29.2	32.0	109.6
Цагаан-Овоо	66	83	74	89.2	37.5	44.7	119.3
Чойбалсан	129	76	65	85.5	33.6	24.1	71.8
Чулуунхороот	43	61	55	90.2	33.7	30.4	90.3
<b>Дүн</b>	<b>3 116</b>	<b>3 504</b>	<b>3 711</b>	<b>105.9</b>	<b>1 765.4</b>	<b>1 963.1</b>	<b>111.2</b>

Вэбсайт: [dornod.nso.mn](http://dornod.nso.mn)

Мэйл хаяг: [dornod@nso.mn](mailto:dornod@nso.mn)

[dstatistic@yahoo.com](mailto:dstatistic@yahoo.com)