

ДОРНОД АЙМГИЙН ЗАСАГ ДАРГЫН  
ДЭРГЭДЭХ СТАТИСТИКИЙН ХЭЛТЭС

# ДОРНОД АЙМГИЙН НИЙГЭМ, ЭДИЙН ЗАСГИЙН БАЙДАЛ

1 сар  
2019

Чойбалсан хот



## ГАРЧИГ

Ерөнхий тэмдэглэл .....	3
Аргачлалын тайлбар .....	4
Товч танилцуулга .....	6
Үндсэн үзүүлэлтүүд.....	11
I.Хөдөлмөр.....	12
II. Эрүүл мэнд .....	14
III. Гэмт хэрэг .....	16
IV. Тээвэр, холбоо.....	18
V. Төрийн санхүү .....	19
VI. Үнэ .....	21
VII. Хөдөө аж ахуй .....	23
VIII. Аж үйлдвэр .....	24
IX. Нийгмийн даатгал, халамж .....	25



## Ерөнхий тэмдэглэл

### I. Товчилсон тэмдэглэгээ:

Сумдын нэр:

- БД Баяндун
- ХБ Хөлөнбуйр
- БТ Баянтүмэн
- СЭ Сэргэлэн
- БУ Булган
- ЦО Цагаан-овоо
- ГЗ Гурванзагал
- БЛ Баян-Уул
- ДБ Дашбалбар
- ЧБ Чойбалсан
- ХГ Халхгол
- ЧХ Чулуунхороот
- МТ Матад
- ХЭ Хэрлэн

### II. Саруудыг ром тоогоор тэмдэглэв. (I, II, III, IV, V, VI ...г.м)

Тухай сарыг оруулсан жилийн эхнээс өсөн нэмэгдэх дүнг харуулахдаа I-IV, I-XI зэргээр илэрхийлэв.

### III. Дараах тэмдэглэлийг ашиглав:

- |     |                   |                    |
|-----|-------------------|--------------------|
| ... | Мэдээлэл байхгүй  | х Бүтцийн өөрчлөлт |
| 0.0 | Маш бага тоо      | +, - Зөрүү         |
| -   | Гүйцэтгэл байхгүй | * Дахин            |

"Үүнээс" гэдгийг харуулах бөгөөд зарим тохиолдолд тухайн үзүүлэлтийн бүрэлдэхүүн хэсгүүдийн нийлбэр нэгдсэн дүнтэй тэнцэхгүй байж болно.

### IV. 17-16 нь 2017 оны үзүүлэлтийн тухайн оны үзүүлэлтээс өсч, буурсан абсолют өөрчлөлт.

### V. "Төл" нь төлөвлөгөөг , "Гүйц" нь гүйцэтгэл.

### VI. Орон дэвшүүлэлтээс хамаарч зарим үзүүлэлтийн нийлбэр нь дүнтэйгээ, бүтцийг хувиар илэрхийлэхэд 100 хувиас бага зэрэг зөрүүтэй байж болно.



## АРГАЧЛАЛЫН ТАЙЛБАР

- **Хөдөлмөр:** Бүртгэлтэй ажилгүй иргэдэд Монгол Улсын хуулиар зөвшөөрөгдсөн хөдөлмөрлөх насны, хөдөлмөр эрхлэх чадвартай, цалин хөлстэй ажил болон хувиараа хөдөлмөр эрхэлдэггүй, тухайн үед ажиллахад бэлэн, цалин хөлстэй ажил идэвхтэй хайж байгаа Хөдөлмөрийн хэлтэст бүртгүүлсэн хүмүүс орсон болно.
- **Эрүүл мэнд, Гэмт хэрэг:** Уг салбарын мэдээнүүдийг холбогдох газар, хэлтсүүд нь нэгтгэн гаргаж ирүүлдэг.
  - **1 хүртэлх насны 1000 хүүхдэд ногдох нялхсын эндэгдлийг** 1 хүртэлх насандаа эндсэн хүүхдийн тоог дээрх хугацаанд амьд төрсөн хүүхдийн тоонд харьцуулж тодорхойлдог.
  - **1-5 хүртэлх насны 1000 хүүхдэд ногдох нялхсын эндэгдлийг** 1-5 хүртэлх насандаа эндсэн хүүхдийн тоог дээрх хугацаанд амьд төрсөн хүүхдийн тоонд харьцуулж тодорхойлдог.
- **Эрүүгийн хуульд** эрүүгийн хариуцлага хүлээлгэхээр заасан, нийгэмд аюултай гэм буруутай үйлдэл, эс үйлдэхүйг гэмт хэрэг гэнэ. Гэмт хэргийн нийгмийн аюулын шинж чанар, хэр хэмжээ, оногдуулж болох ялын хүнд, хөнгөнийг харгалзан гэмт хэргийг хөнгөн, хүндэвтэр, хүнд, онц хүнд гэж ангилна.

Эрүүгийн хууль шинэчлэгдсэнтэй холбогдон гэмт хэргийн нэр төрөл урьдынхаас нилээд өөрчлөгдсөн.

  - Хүний амь бие, эрүүл мэндийн эсрэг гэмт хэрэгт бусдыг амиа хорлоход хүргэх, иргэдийн эрх чөлөө, эрүүл мэндийн эсрэг гэмт хэрэг болон хүнийг санаатай алах, болгоомжгүйгээс алах хэргийг нэгтгэн оруулсан.
  - Хүүхэд гэр бүл, нийгмийн ёс суртахууны эсрэг гэмт хэрэгт хүчингийн хэргийг оруулсан.
  - Өмчлөх эрхийн эсрэг гэмт хэрэгт бусдын эд хөрөнгийг хулгайлах, бусдын эд хөрөнгийг булаах, бусдын эд хөрөнгийг дээрэмдэх, бусдын эд хөрөнгийг залилан мэхэлж авах, бусдын эд хөрөнгийг завших, үрэгдүүлэх гэмт хэргийг хамруулсан.
  - Байгаль хамгаалах журмын эсрэг гэмт хэрэгт гал түймрийн хэргийг хамруулсан.
  - Нийгмийн аюулгүй байдлын эсрэг гэмт хэрэгт танхайн гэмт хэргийг оруулсан.
  - 18 ба түүнээс дээш насны 10000 хүнд ногдох бүртгэгдсэн гэмт хэргийн тоог гаргахдаа нийт бүртгэгдсэн гэмт хэргийн тоог оны эхний 18 ба түүнээс дээш насны хүн амд харьцуулан тооцно.



- **Хэрэглээний үнийн индекс / ХҮИ / гэдэг нь** өрх орлогоороо өөрсдийн хэрэгцээнд худалдан авсан, үйлчлүүлсэн хамгийн чухал эн тэргүүний нийтлэг хэрэгцээтэй бараа, үйлчилгээний үнийн өөрчлөлтийг тэдгээрийн хэрэглээний зардалд эзлэх хувиар жигнэсэн дундаж юм.

Үндэсний статистикийн хороо нь хэрэглээний үнийн улсын индексийг Улаанбаатар хотын ХҮИ-ээр тооцож байсан аргачлалаа шинэчилж, 2008 оны 1 дүгээр сараас олон улсын нийтлэг аргазүйн дагуу хэрэглээний үнийн улсын индексийг аймаг, нийслэлийн өрхийн 2010 оны хэрэглээний зардлаар жигнэсэн дундаж үзүүлэлтээр тооцох аргачлалд шилжсэн.

- **Мөнгө, банк:** Монгол банк арилжааны банкуудаас мэдээг авч нэгтгэн, банкуудын үндсэн материалын хамт ирүүлдэг.
- **Төрийн санхүү:** Төсвийн орлого, зарлагын мэдээг Олон Улсын Валютын Сангийн стандарт ангиллаар 1995 оны 10-р сараас эхлэн жил бүр гаргаж байна. Аймгийн төсвийн орлого нь аймаг, сумын төсвийн орлогоос бүрдэнэ. Аймгийн төсвийн мэдээг Санхүү Төрийн сангийн Хэлтэс үндсэн нэгжүүдээс авч нэгтгэн ирүүлдэг.
- **Хөдөө аж ахуй:** Мал төллөлт, төл бойжилт, мал хорогдлын мэдээг багийн Засаг дарга нар хариуцан цуглуулж, сумын тамгын газарт нэгтгэн ирүүлдэг.
- **Аж үйлдвэр:** Аж ахуйн нэгжүүдийг эдийн засгийн үйл ажиллагаагаар ангилахдаа НҮБ-ын эдийн засгийн үйл ажиллагааны Олон улсын стандарт ангиллыг мөрдөж байна. Үндсэн нэгжүүд мэдээг ирүүлдэг.

**Нийт бүтээгдэхүүний өсөлтийг тооцохдоо:** гол нэр төрлийн бүтээгдэхүүнийг 2005 оны зэрэгцүүлэх үнээр үнэлж тодорхойлсон болно.

**Борлуулсан бүтээгдэхүүн нь** аж ахуйн нэгж, байгууллагын тайлангийн хугацаанд оны үнээр үнэлж, худалдсан буюу гадагш гүйцэтгэсэн ажил, үйлчилгээний хэмжээ юм.

**Гол нэр төрлийн бүтээгдэхүүний үйлдвэрлэл нь** тухайн бүтээгдэхүүний үйлдвэрлэлийн биет хэмжээг харуулна.

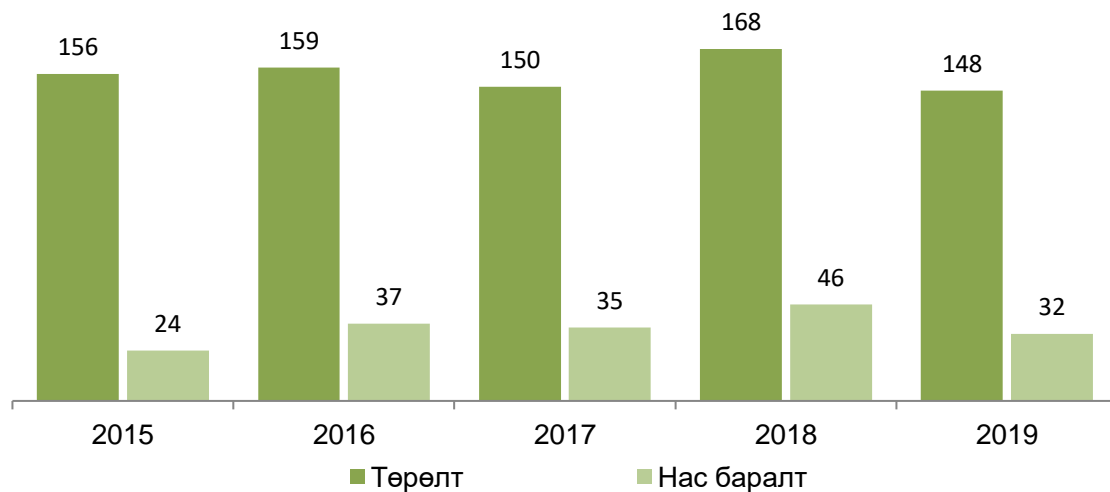
## Дорнод аймгийн нийгэм, эдийн засгийн байдал (2019 оны 1 дүгээр сарын байдлаар)



### I.1 Хүн ам

Эрүүл мэндийн газраас эрхлэн гаргадаг мэдээгээр 2019 оны эхний 1 сард 148 хүүхэд шинээр мэндэлж, 32 хүн нас баржээ. Хүн амын цэвэр өсөлт 116 болж 2018 оны мөн үеийнхээс 4.9 хувиар буюу 6-аар буурлаа. 1000 хүнд ногдох төрөлт 1.83, нас баралт 0.4 байгаа нь өмнөх оны мөн үетэй харьцуулахад төрөлт 0.3 пунктээр, нас баралт 0.18 пунктээр буурсан байна.

Зураг.I.1 Төрсөн хүүхэд, нас барсан хүний тоо. 2015-2019 оны эхний 1 сард



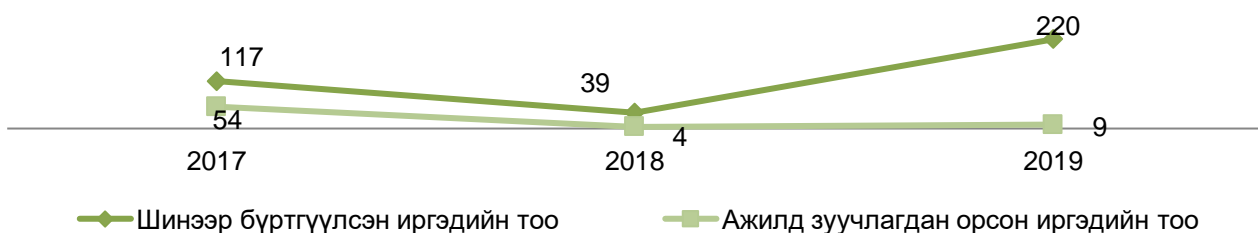
### I.2 Хөдөлмөр

Хөдөлмөрийн хэлтэст бүртгүүлсэн ажилгүй иргэдийн тоо эхний 1 сарын байдлаар 1185 байгаагийн 498 нь эмэгтэйчүүд байна. Эдгээр ажилгүй иргэдийн тоо өмнөх оны мөн үеэс 291 хүнээр буюу 19.7 хувиар, 2018 оны 12 дугаар сарынхаас 30 хүнээр буюу 2.5 хувиар тус тус буурсан байна.

Бүртгэлтэй ажилгүй иргэдийн 498 хүн буюу 42.0 хувь нь эмэгтэйчүүд эзэлж, өмнөх оны мөн үеийнхээс 119 хүн буюу 19.3 хувиар буурлаа.

Эхний 1 сард хөдөлмөрийн хэлтэст 9 иргэн ажилд зуучлагдан оржээ.

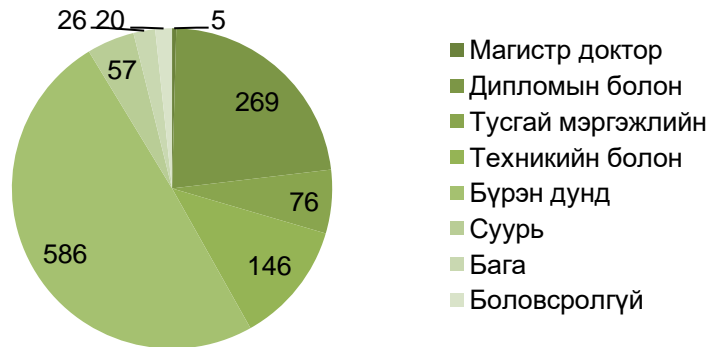
Зураг.I.2 Хөдөлмөр эрхлэлтийн байгууллагад шинээр бүртгүүлсэн болон ажилд зуучлагдан орсон иргэд эхний 1 сарын байдлаар



Ажилгүй иргэдийг насны ангиллаар нь үзвэл 62.5 хувь нь 15-34 насны залуучууд байна.

Бүртгэлтэй ажилгүй иргэдийн 23.1 хувь нь дээд болон бакалаврын, 6.4 хувь нь тусгай дунд, 12.3 хувь нь мэргэжлийн анхан шатны оловсролтой, 49.5 хувь нь бүрэн дунд, 4.8 хувь нь суурь, 2.2 хувь нь бага боловсролтой, 1.7 хувь нь боловсролгүй хүмүүс байна.

Зураг.1.3 Бүртгэлтэй ажилгүй иргэд, боловсролын түвшингээр, эхний 01 дүгээр сарын байдлаар



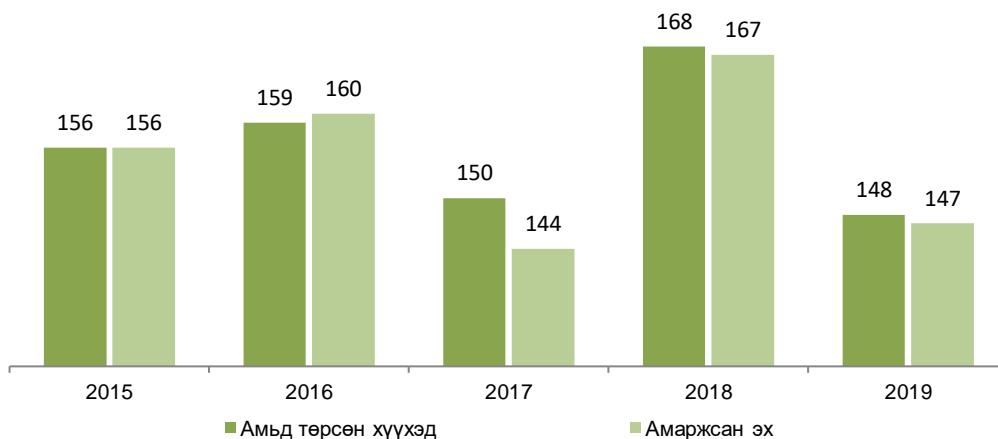
### 1.3 Эрүүл мэнд

Он гарсаар 35.0 мянган хүнд амбулаторын үзлэг хийсэн нь өмнөх оны мөн үеэс 0.1 хувиар буурсан бол 1.9 мянган хүн эмнэлэгт хэвтэж эмчлүүлсэн нь өмнөх оны мөн үеэс 6.9 хувиар өссөн байна. Урьдчилан сэргийлэх үзлэгт он гарсаар 12.5 мянган хүн хамрагдаж, 14.4 мянган ор хоног ашигласан.

Орны фонт ашиглалт Баянтүмэн 14.7, Булган 20.8, Хөлөнбуйр 20.2, Чулуунхороот 24.6, Халхгол 20.9, Сэргэлэн 19.9 байгаа нь аймаг, сумын дунджаас доогуур байна. Аймгийн дундаж 25.9, сум дундын эмнэлэг 26.5, сумын төвийн эрүүл мэндийн төвийн дундаж 24.8 байгаа бол фонт ашиглалт 88.7 хувьтай гарлаа.

Аймгийн хэмжээнд 147 эх амаржиж, амьд төрсөн хүүхдийн тоо 148 хүүхэд болж, өмнөх оны мөн үеийнхээс 20 тохиолдлоор буурсан байна.

Зураг.1.4 Амаржсан эх, амьд төрсөн хүүхдийн тоо



Хүн амын нас баралт 32 тохиолдол бүртгэгдсэн нь 1000 хүн ам тутамд 0.40 болж өнгөрсөн оны мөн үеийнхээс 14 тохиолдлоор буурсан байна.

Халдварт өвчнөөр өвчлөгчдийн тоо 2019 оны эхний 1-р сард 406 болж, өмнөх оны мөн үеийнхээс 204 хүнээр буюу 2 дахин өссөн. Үүнд салхинцэцэг 155, тэмбүү 33, трихоминиаз 63, заг хүйтэн 129 тохиолдол бүртгэгдсэн нь голлон нөлөөлсөн байна. Нийт халдварт өвчний 38.2 хувийг салхинцэцэг өвчин эзэлжээ.



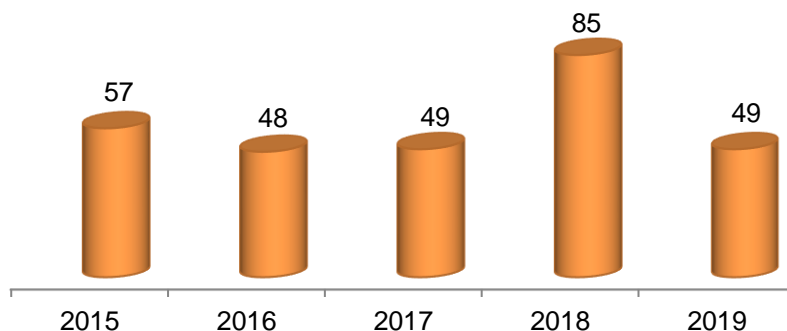
#### I.4 Гэмт хэрэг

Аймгийн Цагдаагийн газраас ирүүлсэн мэдээгээр оны эхний 1 сард 49 хэрэг бүртгэгдэж, гэмт хэргийн улмаас 7 хүн нас барж, 9 хүн гэмтэж бэртсэн байна. Бүртгэгдсэн гэмт хэргийн тоо өмнөх оны мөн үеэс 36 хэргээр буюу 42.3 хувиар буурсан байна.

Гэмт хэргийн улмаас аж ахуйн нэгж байгууллага, иргэдэд 240.1 сая төгрөгийн хохирол учирсны 14.2 хувийг нөхөн төлүүлжээ. Нийт гарсан гэмт хэргийн 5 хэргийг 5 хүн согтуугаар үйлдсэн байна.

Үйлдэгдсэн нийт хэргийн 23 буюу 46.9 хувь нь хулгайн хэрэг, хулгайн хэргийн 17 буюу 73.9 хувийг мал хулгайлах хэрэг эзэлж байна. Аймгийн хэмжээнд гэмт хэргийн илрүүлэлт 3 хувьтай байгаа нь өмнөх оны мөн үеэс 2 пунктээр буурсан байна.

Зураг.I.5. Бүртгэгдсэн гэмт хэргийн тоо, жил бүрийн эхний 1-р сарын байдлаар



#### II.1 Тээвэр, холбоо:

Аймгийн Холбооны газрын нийт орлого 37.2 сая төгрөгт хүрсний 48.0 хувийг хүн амаас орсон орлого эзэлж байна.

Шуудан тээврийн газар 6245.5 мян.төгрөгийн орлоготой ажиллан, 850 бичиг захидал, 30 илгээмж, 5560 хэвлэл илгээж, 2268 бичиг захидал, 90 илгээмж, 7655 хэвлэл хүлээн авч хүргэсэн байна.

Авто тээврийн үндэсний төв 3.7 мянган зорчигч тээвэрлэж, 2278.5 мянган хүн км-ийн зорчигч эргэлтийн ажил гүйцэтгэн 9951.5 мянган төгрөгийн орлоготой ажиллажээ.



Зураг.II.1. Тээсэн зорчигчдын тоо, мянган хүнээр,  
жил бүрийн 1 сарын байдлаар



## II.2Төрийн санхүү:

Орон нутгийн нийт орлого 4986.9 сая төгрөг төлөвлөгдсөнөөс 5478.4 сая төгрөг, үүнээс татварын орлого 1323.8 сая төгрөг төлөвлөгдсөнөөс гүйцэтгэл нь 1634.1 сая төгрөгт хүрч 310.3 сая төгрөгөөр, татварын бус орлого 3663.1 сая төгрөг төлөвлөгдсөнөөс гүйцэтгэл нь 3844.3 сая төгрөгт хүрч 181.2 сая төгрөгөөр тус тус даван биеллээ.



## II.3Хэрэглээний үнийн индекс

Хэрэглээний үнийн индекс гэдэг нь хэрэглэгчдийн худалдаж авсан бараа, үйлчилгээний нэр төрлөөр өөрчлөлтгүй тогтвортой байхад үнэ дунджаар хэрхэн өөрчлөгдөж буйг хэмждэг үзүүлэлт юм.

Хэрэглээний үнийн индекс 2019 оны 1 дүгээр сард өмнөх сараас 1.1 хувь, өмнөх оны мөн үеийнхээс 6.4 хувиар, өмнөх оны 12 сараас 1.1 хувиар тус тус өслөө.

Хүснэгт.II.3 Хэрэглээний үнийн индекс, 2019 оны 1 дүгээр сар, бүлгийн дүнгээр

Бараа үйлчилгээний бүлэг	2019.01	2019.01
	2018.01	2018.12
<b>Ерөнхий индекс</b>	<b>106.4</b>	<b>101.1</b>
Хүнсний бараа, согтууруулах бус ундаа	109.7	103.7
Согтууруулах ундаа, тамхи, мансууруулах бодис	99.5	100.3
Хувцас, бөс бараа, гутал	102.8	101.0
Орон сууц, ус, цахилгаан, хийн болон бусад түлш	106.9	100.6
Гэр ахуйн тавилга, гэр ахуйн бараа	108.3	101.0
Эм тариа, эмнэлэгийн үйлчилгээ	111.2	102.3
Тээвэр	106.4	97.9
Холбооны хэрэгсэл, шуудангийн үйлчилгээ	105.3	100.0
Амралт, чөлөөт цаг, соёлын бараа үйлчилгээ	109.2	100.0
Боловсролын үйлчилгээ	100.0	100.0
Зочид буудал, нийтийн хоол, дотуур байрны үйлчилгээ	116.8	100.0
Бусад бараа, үйлчилгээ	107.5	100.5

**Ерөнхий индекс өмнөх сарынхаас 1.1 хувиар** өсөхөд хүнсний бараа, согтууруулах бус ундааны бүлэг 3.7 хувь, согтууруулах ундаа, тамхи, мансууруулах бодисын бүлэг 0.3 хувь, хувцас бөс бараа гуталын бүлэг 1.0 хувь, эм тариа, эмнэлэгийн үйлчилгээний бүлэг 2.3 хувь, гэр ахуйн бараа үйлчилгээний бүлгийн үнэ 1.0 хувиар тус тус өссөн нь нөлөөлжээ.



#### **II.4 ХӨДӨӨ АЖ АХУЙ**

**Малын онд оролт:** Том малын зүй бус хорогдол 2019 оны 1 дүгээр сард 198 толгой болж, өмнөх оны мөн үеийнхээс 13 толгойгоор буюу 6.2 хувиар буурсан байна. Том малын хорогдлыг төрлөөр нь авч үзвэл: адуу 30, үхэр 22, хонь 71, ямаа 75 толгой байна.

Аймгийн хэмжээнд хорогдсон нийт мал оны эхний малын 0.01 хувийг эзэлж байна. Малын нийт хорогдлын 73.9 хувийг бог мал эзэлж байна.



#### **II.5 АЖ ҮЙЛДВЭР**

Аж үйлдвэрийн нийт бүтээгдэхүүний үйлдвэрлэл 5.7 тэрбум төгрөг болж урьд оны мөн үеийнхээс 0.3 тэрбум төгрөгөөр буурсан бол оны үнээр 5.7 тэрбум төгрөгийн борлуулалт хийсэн нь урьд оны мөн үеийнхээс 0.08 тэрбум төгрөгөөр буурсан гүйцэтгэлтэй байна.

Энэ онд гол нэр төрлийн бүтээгдэхүүнээс 42.5 мянган тонн нүүрс олборлож, 25861 мянган.квт.цаг цахилгаан эрчим хүч үйлдвэрлэж, 45677 г.кал дулаан нийлүүлж, 302.32 тн гурил, 91.88 тн хивэг, 48.1 тн талх, нарийн боов, 0.2 мян.л дарс, 3.5 мян.л сүү, сүүн бүтээгдэхүүн, 1.1 тн хиам тус тус үйлдвэрлэсэн байна.



#### **II.6 НИЙГМИЙН ДААТГАЛ, ХАЛАМЖ**

Нийгмийн даатгалын сангийн орлого 2019 оны эхний 1 сард 2 248.4 сая төгрөг, зарлага 3 963.9 сая төгрөг болж, өмнөх оны мөн үеийнхээс орлого 944.1 сая төгрөг буюу 55.8 хувиар, зарлага 476.5 сая төгрөг буюу 13.7 хувиар өссөн үзүүлэлттэй байна. Нийгмийн даатгалын сангаас тэтгэвэр авагчдын тоо 11856 байгаа нь өмнөх оны мөн үеэс 3.7 хувиар өссөн байна.

ДОРНОД АЙМГИЙН ЗАСАГ ДАРГЫН  
ДЭРГЭДЭХ СТАТИСТИКИЙН ХЭЛТСИЙН  
ДАРГА Д.ЭНХБААТАР

**ҮНДСЭН ҮЗҮҮЛЭЛТҮҮД, жил бүрийн эхний 1 сарын байдлаар**

	Хэмжих нэгж	2018	2019	Зөрүү	$\frac{2019}{2018}$ %
<b>Нийгмийн статистикийн үзүүлэлтүүд</b>					
Төрсөн хүүхэд	хүн	168	148	- 20	88.1
Нялхасын эндэгдэл	хүн	1	0	- 1	0.0
Бүртгэлтэй ажилгүй иргэд	хүн	1 476	1 185	- 291	80.3
Халдварт өвчнөөр өвчдөгчид	хүн	202	406	204	201.0
Бүртгэгдсэн гэмт хэрэг	тоо	85	49	- 36	57.6
Учирсан хохирол	сая.төг	140.4	240.1	100	171.0
<b>Макро эдийн засгийн статистикийн үзүүлэлт</b>					
Хэрэглээний үнийн индексийн өөрчлөлт, оны эцэстэй харьцуулснаар, хувиар	хувь	1.	1.9	0.9	190.0
Тээврийн орлого	мян.төг	8 388.7	9 951.5	1 562.8	118.6
Холбооны орлого	мян.төг	28 120.0	37 213.0	9 093.0	132.3
Орон нутгийн төсвийн орлого**	сая.төг	3 774.8	5 478.4	1 703.6	145.1
Орон нутгийн төсвийн зарлага**	сая.төг	3 255.7	3 648.4	392.7	112.1
Том малын зүй бусын хорогдол	тол	211	198	- 13.0	93.8
- Тэмээ	тол	0	0	0	#DIV/0!
- Адуу	тол	1	30	29	3000.0
- Үхэр	тол	30	22	- 8	73.3
- Хонь	тол	60	71	11	118.3
- Ямаа	тол	120	75	- 45	62.5
Бойжуулсан төл	тол	472		- 472	0.0
- Тэмээ	тол	-		-	-
- Адуу	тол	10		- 10	0.0
- Үхэр	тол	160		- 160	0.0
- Хонь	тол	159		- 159	0.0
- Ямаа	тол	143		- 143	0.0
Аж үйлдвэрийн нийт бүтээгдэхүүн	сая.төг	6 101.7	5 791.9	- 309.8	94.9
- Борлуулсан бүтээгдэхүүн	сая.төг	5 856.3	5 772.6	- 83.7	98.6

Тайлбар: \*\* -Орон нутгийн төсвийн орлого, зарлага нь 2013 оны 1-р сараас эхлэн төсвийн шинэчилсэн хууль хэрэгжиж байгаатай холбоотойгоор өөрчлөгдсөн



## I. ХӨДӨЛМӨР

### I.1 БҮРТГЭЛТЭЙ АЖИЛГҮЙ ИРГЭДИЙН ТОО, СУМААР

Сум	2017.1	2018.1	2019.1	$\frac{2019.1}{2018.1}$	%
Хэрлэн	1444	912	583		0.64
Баяндун	41	32	50		1.56
Баянтүмэн	42	31	37		1.19
Баян-Уул	39	21	72		3.43
Булган	18	62	48		0.77
Гурванзагал	32	26	32		1.23
Дашбалбар	30	59	108		1.83
Матад	26	34	34		1.00
Сэргэлэн	42	51	49		0.96
Халхгол	43	19	31		1.63
Хөлөнбуйр	16	38	19		0.50
Цагаан-Овоо	57	41	44		1.07
Чойбалсан	26	29	42		1.45
Чулуунхороот	38	23	36		1.57
Бусад	6	98			0.00
Дүн	1900	1476	1185		0.80

### I.2 БҮРТГЭЛТЭЙ АЖИЛГҮЙ ИРГЭДИЙН ТОО, СУМААР, БОЛОВСРОЛ, НАСНЫ БҮЛГЭЭР

Сум	Бүгд	эмэгтэй	Боловсролын түвшингээр							Насны бүлгээр					
			Дээд боловсролтой	Тусгай дунд боловсролтой	Мэргэжлийн анхан шатны	Бүрэн дунд боловсролтой	Суурь	Бага	Боловсролгүй	15-24	25-34	35-44	45-54	55-59	60+
Хэрлэн	583	268	223	37	98	180	14	13	18	167	167	118	82	31	18
Баяндун	50	17	4	2	2	40	2			7	29	13	1		
Баянтүмэн	37	15	3	4	3	25	1		1	5	14	12	6		
Баян-Уул	72	22	7	5	2	54	3	1		21	34	14	2		1
Булган	48	21	1	5	3	29	6	4		15	21	7	4	1	
Гурванзагал	32	11	2	1	6	17	6			9	11	9	3		
Дашбалбар	108	39	7	8	7	79	5	1	1	22	51	19	14	1	1
Матад	34	14	7	3	6	15	2	1		4	16	9	5		
Сэргэлэн	49	23	6	1	3	30	7	2		12	23	11	3		
Халхгол	31	12	3	1	2	25				7	17	5	2		
Хөлөнбуйр	19	10	4	1	2	10	2			5	1	12	1		
Цагаан-Овоо	44	15	3	2	5	26	6	2		6	19	8	9	2	
Чойбалсан	42	18	2	3	4	31	1	1		4	27	7	3	1	
Чулуунхороот	36	13	2	3	3	25	2	1		9	18	6	3		
Бусад															
Дүн	1 185	498	274	76	146	586	57	26	20	293	448	250	138	36	20



## I.3 ШИНЭЭР БҮРТГҮҮЛСЭН АЖИЛГҮЙ ИРГЭДИЙН ТОО, сумаар

Сум	Шинээр бүртгүүлсэн ажилгүй иргэд			2019.I 2018.I %
	2017.I	2018.I	2019.I	
Хэрлэн	50	16	157	9.81
Баяндун	2		4	#DIV/0!
Баянтүмэн	4		4	#DIV/0!
Баян-Уул	1		5	#DIV/0!
Булган	2	2	1	0.50
Гурванзагал		2	3	1.50
Дашбалбар	7	4	16	4.00
Матад	3	1	6	6.00
Сэргэлэн	6	2	4	2.00
Халхгол	12	2		0.00
Хөлөнбуйр	5	4	6	1.50
Цагаан-Овоо	9	1	6	6.00
Чойбалсан	13		4	#DIV/0!
Чулуунхороот	3		4	#DIV/0!
Бусад аймаг		5		0.00
Дүн	117	39	220	5.64

## I.4 БҮРТГЭЛТЭЙ АЖИЛГҮЙ ИРГЭДЭЭС АЖИЛД ОРСОН ХҮНИЙ ТОО, сумдаар

Сум	Бүртгэлтэй ажилгүй иргэдээс ажилд орсон хүний тоо			2019.I 2018.I %
	2017.I	2018.I	2019.I	
Хэрлэн	32	4	9	2.250
Баяндун				#DIV/0!
Баянтүмэн				#DIV/0!
Баян-Уул				#DIV/0!
Булган				#DIV/0!
Гурванзагал				#DIV/0!
Дашбалбар	3			#DIV/0!
Матад				#DIV/0!
Сэргэлэн				#DIV/0!
Халхгол	19			#DIV/0!
Хөлөнбуйр				#DIV/0!
Цагаан-Овоо				#DIV/0!
Чойбалсан				#DIV/0!
Чулуунхороот				#DIV/0!
Бусад аймаг				#DIV/0!
Дүн	54	4	9	2.250

**II. ЭРҮҮЛ МЭНД****II.1 ЭРҮҮЛ МЭНД**

	Хэмжих нэгж	2018.I	2019.I	Өсөлт	
				Тоо	Хувь
1. Амбулаторийн үзлэг	мян.хүн	36.8	35.0	-1.8	95.1
2. Ор хоног	мян.хүн	13.5	14.4	0.9	106.7
3. Урьдчилан сэргийлэх үзлэг	мян.хүн	8.3	12.5	4.2	150.6
4. Эмчлүүлсэн хүний тоо	мян.хүн	1.8	1.9	0.1	105.6
5. Нийт халдварт өвчин	хүн	202	406	204	201.0
Үүнээс: Салхинцэцэг	хүн	10	155	145	1550.0
6. Хорт хавдрын нас баралт	хүн	14	10	-4	71.4
7. Нийт нас баралт	хүн	46	32	-14	69.6
8. Амаржсан эх	хүн	167	147	-20	88.0
Үүнээс: Амьд төрсөн хүүхэд	хүн	168	148	-20	88.1
9. 1 хүртэл насандаа эндсэн хүүхэд	хүн	1	0	-1	0.0
10. 1-5 хүртлэх насны эндсэн хүүхэд	хүн	0	0	0	#DIV/0!

**II.2. ТӨРӨЛТ, ХҮҮХДИЙН ЭНДЭГДЭЛ, сумаар**

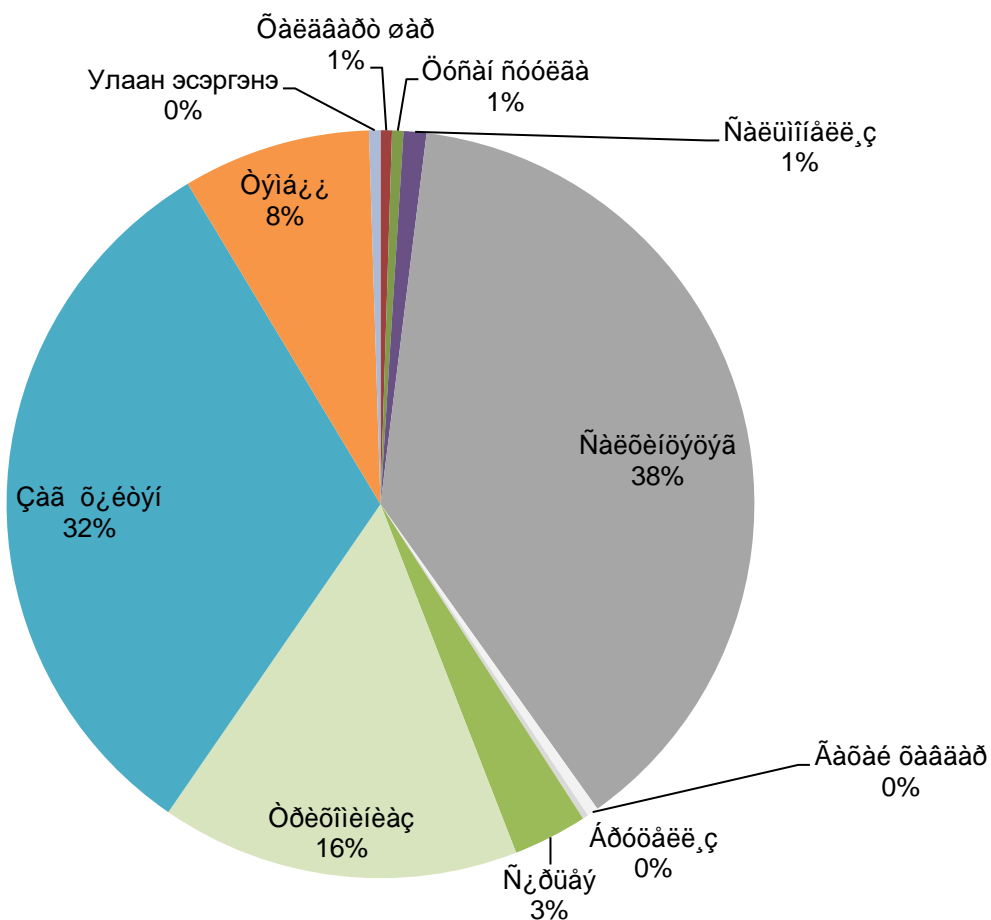
Сум	Амаржсан эх	Амьд төрсөн хүүхэд	1 хүртэл насандаа эндсэн хүүхэд	1-5 хүртэл насны эндсэн хүүхэд
Баяндун	7	7	-	-
Баянтүмэн	5	5	-	-
Булган	4	4	-	-
Гурванзагал	0	0	-	-
Дашбалбар	4	4	-	-
Матад	1	1	-	-
Халхгол	5	5	-	-
Хөлөнбуйр	4	4	-	-
Сэргэлэн	3	3	-	-
Цагаан-Овоо	5	5	-	-
Баян-уул	7	7	-	-
Чойбалсан	4	4	-	-
Чулуунхороот	5	5	-	-
Хэрлэн	93	94	-	-
Дүн	147	148	-	-



II.3. ХАЛДВАРТ ӨВЧНИЙ ГАРАЛТ,

Халдварт өвчин	Хэмжих нэгж	2018.1	2019.1	Өсөлт	
				тоо	хувь
Гахай хавдар	хүн	3	2	6	66.7
Цусан суулга	хүн	5	2	3	-
Бруцеллөз	хүн	6	1	-	16.7
Салхинцэцэг	хүн	10	155	145	1550.0
Сүрьеэ	хүн	13	1	-12	7.7
Тэмбүү	хүн	25	33	8	132.0
Заг хүйтэн	хүн	94	129	35	137.2
Трихоминиаз	хүн	37	63	26	170.3
Бусад	хүн	9	20	-	-
<b>Бүгд</b>	<b>хүн</b>	<b>202</b>	<b>406</b>	<b>204</b>	<b>201.0</b>

II.4. ХАЛДВАРТ ӨВЧНӨӨР ӨВЧЛӨГЧДИЙН БҮТЭЦ ХУВИАР, төрлөөр



**II. ГЭМТ ХЭРЭГ****III.1. БҮРТГЭГДСЭН ХЭРГИЙН ТОО, төрлөөр**

Хэргийн төрөл	2018.I	2019.I
Бүртгэгдсэн хэрэг-бүгд	85	49
Хүний амь бие, эрүүл мэндийн эсрэг гэмт хэрэг	28	9
Хүүхэд гэр бүл, нийгмийн ёс суртахууны эсрэг гэмт хэрэг	1	1
Өмчлөх эрхийн эсрэг гэмт хэрэг	38	26
Бусдын эд хөрөнгийг хулгайлах	32	23
Үүнээс: Хувийн өмчийг хулгайлах	16	6
Малын хулгай	16	17
Бусад	0	0
Бусдын эд хөрөнгийг дээрэмдэх	2	1
Бусдын эд хөрөнгийг залилан мэхлэх	4	2
Аж ахуйн эсрэг гэмт хэрэг	0	0
Нийгмийн аюулгүй байдлын эсрэг гэмт хэрэг	1	0
Хүн амын эрүүл мэндийн эсрэг гэмт хэрэг	0	1
Тээврийн хэрэгслийн хөдөлгөөний аюулгүй байдал, ашиглалтын журмын эсрэг гэмт хэрэг	5	3
Бусад гэмт хэрэг	12	9
<b>Гэмт хэргийн улмаас учирсан хохирол</b>		
Гэмтэж бэртсэн хүн	27	9
Нас барсан хүн	5	7
Нийт хохирол /сая төгрөг/	140.4	240.1
Нөхөн төлүүлсэн хохирол /хувь/	6.3	14.2

**III.2. БҮРТГЭГДСЭН ХЭРГИЙН ТОО, сумаар**

Сум	2018.I	2019.I
Хэрлэн	49	22
Баян-Уул	3	2
Баяндун	3	2
Дашбалбар	3	2
Чулуунхороот	1	0
Гурванзагал	2	1
Чойбалсан	3	1
Сэргэлэн	1	2
Цагаан-Овоо	4	6
Баянтүмэн	7	1
Булган	3	6
Хөлөнбуйр	4	0
Матад	2	3
Халх гол	0	1
Бүгд	85	49



**IV. ТЭЭВЭР, ХОЛБОО****IV.1 ТЭЭВЭР, ХОЛБООНЫ САЛБАРЫН ҮЗҮҮЛЭЛТҮҮД сарын эцэст**

Үзүүлэлт	Хэмжих нэгж	Гүйцэтгэл		2019
		2018	2019	2018
Холбооны газар:				
Тарифын орлого:	Сая.төг	28.1	37.2	132.4
Үүнээс: Хүн амаас	Сая.төг	5.4	17.8	329.6
Телефон цэг	Тоо	583	551	94.5
Шуудан тээврийн газар:	Мян.төг	6035	6245.5	103.5
Орлого бүгд:				
Үүнээс: Шуудан тээвэр	Мян.төг			#DIV/0!
Хэвлэл	Мян.төг			-
Бусад орлого	Мян.төг	6035	6245.5	103.5
Зорчигч тээвэр	Мян.төг			#DIV/0!
Зорчигч тээвэр	Мян.хүн.км			#DIV/0!
МХС ТӨЖ				
Орлого	Мян.төг	14809.2	22377	151.1
Авто тээврийн төв: Зорчигч тээвэр	Мян.хүн	3.6	3.6	100.0
Зорчигч эргэлт	Мян.хүн.км	2385.2	2385.2	100.0
Орлого	Мян.төг	8388.7	8388.7	100.0

**IV.1 НИЙТИЙН АЖ АХУЙН ҮЗҮҮЛЭЛТҮҮД, мян.төг**

Үзүүлэлт	Гүйцэтгэл		Өөрчлөлт	
	2018	2019	Хувиар	Тоогоор
НААҮ-ны орлого бүгд	191194.2	236957.9	123.9	45763.7
Ус борлуулалтын	84012.1	83952.8	99.9	-59.3
Үүнээс: Хүн амд борлуулсаны	66634.0	62404.5	93.7	-4229.5
Аж ахуйн нэгжид	17378.1	21548.3	124.0	4170.2
Сувагжуулалт	90889.7	72830.6	80.1	-18059.1
Халаалт	53936.0	26541.8	49.2	-27394.2
Халуун ус	71047.0	34961.9	49.2	-36085.1
Хог хаягдал бусад орлого	37941.0	18670.8	49.2	-19270.2

**V. ТӨРИЙН САНХҮҮ****V.1 ОРОН НУТГИЙН ТӨСВИЙН ОРЛОГО, сая.төг**

	2018.I	2019.I			<u>2019</u> 2018
		Төл	Гүйц	%	
А. Орон нутгийн орлого	5 196.9	4 986.9	5 478.4	109.9	105.4
1. Татварын орлого	1 239.6	1 323.7	1 634.1	123.4	131.8
1.1 Орлогын албан татвар	744.8	884.0	1 069.1	120.9	143.5
1.2 Өмчийн татвар	44.5	57.1	41.0	71.8	92.1
1.4 Бусад	461.1	382.6	523.9	136.9	113.6
2. Татварын бус орлого	3 957.3	366.3	384.4	104.9	9.7
Б. Татаас ба урсгал шилжүүлэг	3 576.8	3 576.8	3 576.8	100.0	100.0
Нийт орлого ба тусламжийн дүн	5 196.9	1 690.0	2 018.5	119.4	38.8

**V.2 ОРОН НУТГИЙН ТӨСВИЙН ЗАРЛАГА сая.төг**

	2018.I	2019.I			<u>2019</u> 2018
		Төл	Гүйц	%	
1. Урсгал зардал	4 020.4	4 559.6	3 648.4	80.0	90.7
1.1 Цалин хөлс ба нэмэгдэл урамшил	1 738.1	2 593.8	2 367.0	91.3	136.2
1.2 Ажил олгогчоос нийгмийн даатгалд төлөх шимтгэл	190.4	325.8	286.4	87.9	150.4
1.3 Байр ашиглалттай холбоотой зардал	203.7	322.8	233.7	72.4	114.7
1.4 Хангамжийн бараа материал	62.5	143.0	79.6	55.7	127.4
1.5 Нормативт зардал	165.8	249.6	131.7	52.8	79.4
1.6 Эд хогшил, урсгал засварын зардал	25.2	117.3	36.4	31.0	144.4
1.7 Бусдаар гүйцэтгүүлсэн ажил үйлчилгээ	43.9	185.0	57.1	30.9	130.1
1.8 Томилолт зочны зардал	5.3	23.3	11.3	48.5	213.2
1.9 Бараа үйлчилгээний бусад зардал	285.5	515.4	361.6	70.2	126.7
1.10 Татаас ба урсгал шилжүүлэг	1 300.0	83.6	83.6	100.0	6.4
1.11 Хөрөнгийн зардал	1.6	467.9	26.7	5.7	1 688.8
Нийт зарлага ба цэвэр зээлийн дүн	4 022.0	664.1	73.0	11.0	1.8



**V.3 АЙМГИЙН ТӨСВИЙН ОРЛОГО, сумаар, оны үнээр, сая.төг**

Сум	Орлого				ОАТ		Хөрөнгийн албан татвар		Бусад татвар, төлбөр хураамж	
	2019.I	2019.I			Төл	Гүйц	Төл	Гүйц	Төл	Гүйц
		Төл	Гүйц	%						
Хэрлэн	1,281.70	1,998.20	1,525.60	76.3	781.60	729.40	8.10	10.60	1,663.70	946.10
Баяндун	171.10	202.20	132.70	65.6	18.30	23.90	5.30	3.10	9.90	9.40
Баянтүмэн	96.50	241.10	106.00	44.0	12.70	13.30	1.10	0.75	1.30	1.50
Баян-Уул	194.20	309.50	161.20	52.1	25.70	43.70	2.80	3.03	35.04	37.10
Булган	125.20	248.30	92.30	37.2	16.50	9.90	1.30	0.40	1.80	2.20
Гурванзагал	103.90	134.60	103.10	76.6	15.20	17.70	1.20	1.40	0.90	2.60
Дашбалбар	145.60	286.10	118.30	41.3	20.1	21.80	3.90	3.80	81.50	101.30
Матад	137.80	246.10	118.30	48.1	30.70	23.50	1.70	1.80	5.80	6.50
Сэргэлэн	105.70	169.90	102.40	60.3	14.80	16.30	1.10	0.80	1.40	1.20
Халхгол	186.90	261.60	153.80	58.8	20.40	36.60	2.20	1.80	57.90	122.40
Хөлөнбуйр	112.80	138.90	108.00	77.8	13.40	13.00	3.50	2.20	3.90	19.50
Цагаан-Овоо	158.40	257.30	189.50	73.6	20.40	28.70	2.40	2.40	5.20	15.70
Чойбалсан	117.80	271.80	135.10	49.7	51.40	54.30	2.70	2.10	4.10	1.70
Чулуунхороот	126.70	223.20	124.70	55.9	15.30	15.90	0.90	1.00	2.30	1.70
Сумын дүн	3 064.3	4 988.8	3 171.0	63.6	1 056.5	1048.00	38.20	35.18	1874.74	1268.90

**V.4. АЙМГИЙН ТӨСВИЙН ЗАРЛАГА, сумаар, оны үнээр, сая.төг**

Сум	Зарлага				Цалин хөлс болон нэмэгдэл урамшил		Байр ашиглалттай холбоотой зардал		Хангамж бараа материалын зардал	
	2018.I	2019.I			Төл	Гүйц	Төл	Гүйц	Төл	Гүйц
		Төл	Гүйц	%						
Хэрлэн	1 172.9	1 998.3	1 525.6	76.3	9,180.5	9,075.7	682.7	598.2	169.7	160.2
Баяндун	119.5	202.3	132.7	65.6	973.8	962.4	93.8	77.8	48.2	44.7
Баянтүмэн	76.7	241.2	106.0	44.0	682.0	662.9	47.1	40.3	33.2	30.4
Баян-Уул	123.4	309.6	161.2	52.1	1,148.8	1,108.2	86.5	59.6	32.5	29.1
Булган	75.4	248.3	92.3	37.2	649.9	635.8	42.1	28.8	33.0	30.1
Гурванзагал	46.4	164.6	106.1	64.5	623.1	609.2	74.2	68.4	43.8	40.4
Дашбалбар	100.6	286.2	122.0	42.6	868.0	847.9	82.4	59.4	39.1	32.1
Матад	100.5	246.2	100.5	40.8	797.1	764.7	52.4	39.1	35.1	33.4
Сэргэлэн	52.6	169.9	102.4	60.3	676.7	669.0	55.1	48.4	37.3	32.0
Халхгол	124.7	261.6	153.8	58.8	948.9	929.1	80.8	69.5	125.5	110.0
Хөлөнбуйр	91.6	138.9	108.0	77.8	672.2	658.5	87.3	75.0	32.5	30.4
Цагаан-Овоо	125.0	257.3	189.5	73.6	1,004.8	990.1	101.4	94.1	65.5	47.3
Чойбалсан	271.8	135.2	830.8	614.5	830.8	820.2	55.4	50.5	39.8	37.4
Чулуунхороот	103.1	223.2	124.7	55.9	765.7	759.7	57.7	52.9	47.4	44.8
Нийт дүн	2 584.2	4 882.8	3 855.7	79.0	19 822.3	19 493.4	1,598.9	1,362.0	782.6	702.3



## VI.ҮНЭ

## VI.1 ХЭРЭГЛЭЭНИЙ БАРАА, ҮЙЛЧИЛГЭЭНИЙ ҮНИЙН ИНДЕКС

Дорнод аймгийн хэрэглээний үнийн индекс	2019.01 2018.01	2019.01 2018.12	2019.01 2018.12
<b>ЕРӨНХИЙ ИНДЕКС</b>	<b>106.4</b>	<b>101.1</b>	<b>101.1</b>
<b>01. ХҮНСНИЙ БАРАА, СОГТУУРУУЛАХ БУС УНДАА</b>	<b>109.7</b>	<b>103.7</b>	<b>103.7</b>
<b>01.1 ХҮНСНИЙ БАРАА</b>	<b>109.7</b>	<b>103.8</b>	<b>103.8</b>
<b>01.1.1 ТАЛХ, ГУРИЛ, БУДАА</b>	<b>109.4</b>	<b>102.0</b>	<b>102.0</b>
<b>01.1.2 МАХ, МАХАН БҮТЭЭГДЭХҮҮН</b>	<b>115.5</b>	<b>108.6</b>	<b>108.6</b>
<b>01.1.3 ЗАГАС, ДАЛАЙН БҮТЭЭГДЭХҮҮН</b>	<b>115.6</b>	<b>99.4</b>	<b>99.4</b>
<b>01.1.4 СҮҮ, СҮҮН БҮТЭЭГДЭХҮҮН, ӨНДӨГ</b>	<b>113.4</b>	<b>106.8</b>	<b>106.8</b>
<b>01.1.5 ТӨРӨЛ БҮРИЙН ӨӨХ, ТОС</b>	<b>111.3</b>	<b>100.2</b>	<b>100.2</b>
<b>01.1.6 ЖИМС, ЖИМСГЭНЭ</b>	<b>108.9</b>	<b>100.3</b>	<b>100.3</b>
<b>01.1.7 ХҮНСНИЙ НОГОО</b>	<b>97.6</b>	<b>100.5</b>	<b>100.5</b>
<b>01.1.8 СААХАР, ЖИМСНИЙ ЧАНАМАЛ, ЗӨГИЙН БАЛ, ЧИХ</b>	<b>99.8</b>	<b>100.0</b>	<b>100.0</b>
<b>01.1.9 ХҮНСНИЙ БУСАД БҮТЭЭГДЭХҮҮН</b>	<b>112.6</b>	<b>100.2</b>	<b>100.2</b>
<b>01.2 СОГТУУРУУЛАХ БУС УНДАА</b>	<b>107.8</b>	<b>100.1</b>	<b>100.1</b>
<b>02. СОГТУУРУУЛАХ УНДАА, ТАМХИ, МАНСУУРУУЛАХ БОДИС</b>	<b>99.5</b>	<b>100.3</b>	<b>100.3</b>
<b>02.1 СОГТУУРУУЛАХ УНДАА</b>	<b>98.8</b>	<b>100.7</b>	<b>100.7</b>
<b>02.2 ТАМХИ</b>	<b>100.2</b>	<b>100.0</b>	<b>100.0</b>
<b>03. ХУВЦАС, БӨС БАРАА, ГУТАЛ</b>	<b>102.8</b>	<b>101.0</b>	<b>101.0</b>
<b>03.1 ХУВЦАС, БӨС БАРАА</b>	<b>103.3</b>	<b>101.1</b>	<b>101.1</b>
<b>03.1.1 ХӨВӨН, БӨС БАРАА</b>	<b>114.2</b>	<b>105.8</b>	<b>105.8</b>
<b>03.1.2 БҮХ ТӨРЛИЙН ХУВЦАС</b>	<b>103.1</b>	<b>101.1</b>	<b>101.1</b>
<b>03.1.3 ЖИЖИГ ЭДЛЭЛ, ХЭРЭГСЭЛ</b>	<b>106.5</b>	<b>100.0</b>	<b>100.0</b>
<b>03.2 ГУТАЛ</b>	<b>101.3</b>	<b>100.8</b>	<b>100.8</b>
<b>04. ОРОН СУУЦ, УС, ЦАХИЛГААН, ХИЙН БОЛОН БУСАД ТҮЛШ</b>	<b>106.9</b>	<b>100.6</b>	<b>100.6</b>
<b>04.1 ОРОН СУУЦНЫ БОДИТ ТҮРЭЭС</b>	<b>79.9</b>	<b>100.0</b>	<b>100.0</b>
<b>04.3 ОРОН СУУЦНЫ ТЕХНИКИЙН БОЛОН ЗАСВАРЫН ҮЙЛ</b>	<b>108.6</b>	<b>102.9</b>	<b>102.9</b>
<b>04.4 УСАН ХАНГАМЖ БОЛОН ОРОН СУУЦНЫ БУСАД ҮЙЛЧИ</b>	<b>107.0</b>	<b>100.0</b>	<b>100.0</b>
<b>04.5 ЦАХИЛГААН, ХИЙН БОЛОН БУСАД ТҮЛШ</b>	<b>107.3</b>	<b>100.0</b>	<b>100.0</b>
<b>05. ГЭР АХУЙН ТАВИЛГА, ГЭР АХУЙН БАРАА</b>	<b>108.3</b>	<b>101.0</b>	<b>101.0</b>
<b>05.1 ГЭР АХУЙН ТАВИЛГА, ХЭРЭГСЭЛ, ХИВС БОЛОН ШАЛНЭ</b>	<b>106.5</b>	<b>100.0</b>	<b>100.0</b>
<b>05.2 ГЭР АХУЙН ОЁМОЛ, НЭХИМЭЛ ЭДЛЭЛ</b>	<b>105.1</b>	<b>101.2</b>	<b>101.2</b>
<b>05.3 ГЭР АХУЙН ЦАХИЛГААН БАРАА</b>	<b>111.3</b>	<b>103.5</b>	<b>103.5</b>
<b>05.4 ГЭР АХУЙН ШИЛЭН ЭДЛЭЛ, САВ СУУЛГА</b>	<b>107.7</b>	<b>100.3</b>	<b>100.3</b>
<b>05.5 ГЭР АХУЙ, ЦЭЦЭРЛЭГИЙН ЗОРИУЛАЛТТАЙ ХӨДӨЛМӨР</b>	<b>112.9</b>	<b>103.5</b>	<b>103.5</b>
<b>05.6 ГЭР АХУЙН ЦЭВЭРЛЭГЭЭНИЙ БОЛОН БУСАД ЖИЖИГ</b>	<b>108.8</b>	<b>100.2</b>	<b>100.2</b>
<b>06. ЭМ, ТАРИА, ЭМНЭЛГИЙН ҮЙЛЧИЛГЭЭ</b>	<b>111.2</b>	<b>102.3</b>	<b>102.3</b>
<b>06.1 ЭМ, ТАРИА, ЭМНЭЛГИЙН ХЭРЭГСЭЛ</b>	<b>103.4</b>	<b>100.3</b>	<b>100.3</b>
<b>06.2 АМБУЛТОРЫН ҮЙЛЧИЛГЭЭ</b>	<b>101.6</b>	<b>100.0</b>	<b>100.0</b>
<b>06.3 ЭМНЭЛЭГТ ХЭВТЭЖ ҮЗҮҮЛСЭН ҮЙЛЧИЛГЭЭ</b>	<b>120.5</b>	<b>104.3</b>	<b>104.3</b>
<b>07. ТЭЭВЭР</b>	<b>106.4</b>	<b>97.9</b>	<b>97.9</b>
<b>07.1 ТЭЭВРИЙН ХЭРЭГСЛИЙН ХУДАЛДАН АВАЛТ</b>	<b>100.3</b>	<b>100.0</b>	<b>100.0</b>
<b>07.2 ХУВИЙН ТЭЭВРИЙН ХЭРЭГСЛИЙН ЗАСВАР, ҮЙЛЧИЛГ</b>	<b>115.4</b>	<b>94.8</b>	<b>94.8</b>
<b>07.3 ТЭЭВРИЙН ҮЙЛЧИЛГЭЭ</b>	<b>104.4</b>	<b>100.0</b>	<b>100.0</b>
<b>08. ХОЛБООНЫ ХЭРЭГСЭЛ, ШУУДАНГИЙН ҮЙЛЧИЛГЭЭ</b>	<b>105.3</b>	<b>100.0</b>	<b>100.0</b>
<b>08.2 ТЕЛЕФОН АППАРАТ, ФАКСЫН ХЭРЭГСЭЛ</b>	<b>136.1</b>	<b>100.0</b>	<b>100.0</b>
<b>08.3 ТЕЛЕФОН УТАС, ФАКСЫН ҮЙЛЧИЛГЭЭ</b>	<b>103.4</b>	<b>100.0</b>	<b>100.0</b>
<b>09. АМРАЛТ, ЧӨЛӨӨТ ЦАГ, СОЁЛЫН БАРАА, ҮЙЛЧИЛГЭЭ</b>	<b>109.2</b>	<b>100.0</b>	<b>100.0</b>
<b>10. БОЛОВСРОЛЫН ҮЙЛЧИЛГЭЭ</b>	<b>100.0</b>	<b>100.0</b>	<b>100.0</b>
<b>11. ЗОЧИД БУУДАЛ, НИЙТИЙН ХООЛ, ДОТУУР БАЙРНЫ ҮЙЛЧ</b>	<b>116.8</b>	<b>100.0</b>	<b>100.0</b>
<b>12. БУСАЛ БАРАА ҮЙЛЧИЛГЭЭ</b>	<b>107.5</b>	<b>100.5</b>	<b>100.5</b>



## VI.2 ХЭРЭГЛЭЭНИЙ ҮНЭ, хүнсний гол нэр төрлийн барааны үнэ, сараар

Нэр төрөл	2017.1	2018.1	2019.1	$\frac{2019.1}{2018.1}$ %
1-р зэргийн гурил, кг	920	920	1 200	130.4
Хонины мах, кг	5 800	5 800	7 000	120.7
Үхрийн мах, кг	6 500	6 500	9 000	138.5
Ямааны ястай мах, кг	5 000	5 000	6 800	136.0
Элсэн чихэр, кг	2 100	2 100	1 800	85.7
Цагаан будаа, кг	2 200	2 200	2 200	100.0
Шингэн сүү, л	1 600	1 600	2 000	125.0
Цагаан ноолуур, кг	40 000	40 000	30 000	75.0
Бор ноолуур, кг	40 000	40 000	30 000	75.0
Бензин, А-80, 1 литр	1 610	1 610	1 890	117.4
Бензин, А-92, 1 литр	1 680	1 680	1 950	116.1
Дизелийн түлш, литр	1 910	1 910	2 490	130.4

## VI.3 ХӨДӨӨ АЖ АХУЙН ЗАРИМ БҮТЭЭГДЭХҮҮНИЙ ЗАХ ЗЭЭЛИЙН ДУНДАЖ ҮНЭ

Нэр төрөл	2017.1	2018.1	2019.1	$\frac{2019.1}{2018.1}$ %
Адууны шир	40000	15000	7000	46.7
Үхрийн шир 1.8-2.3 метрийн хэмжээтэй	28000	25000	5800	23.2
Үхрийн шир 2.3 метрээс дээш хэмжээтэй	40000	35000	10000	28.6
Хонины ноостой нэхий	1000	2500	500	20.0
Ямааны ноолууртай арьс	25000	25000	35000	140.0
Сонгино	1500	1500	1500	100.0
Сармис	6500	7500	7600	101.3
Өргөст хэмх	4200	4100	3800	92.7
Улаан лооль	4100	4200	4600	109.5
Өндөг	320	340	320	94.1

**VII. ХӨДӨӨ АЖ АХУЙ****VII.1 ЗҮЙ БУСЫН ХОРОГДОЛ ТОМ МАЛ, малын төрлөөр**

Малын төрөл	Хорогдол бүгд			Оны эхний малд том малын хорогдлын эзлэх хувь	
	2017.1	2018.1	2019.1	2018.1	2019.1
Тэмээ	0	0	0	0.00	0.00
Адуу	64	1	30	0.00	0.01
Үхэр	105	30	22	0.01	0.01
Хонь	238	60	71	0.01	0.01
Ямаа	293	120	75	0.02	0.01
Бүгд	700	211	198	0.01	0.01

**VII.2 ЗҮЙ БУСЫН ХОРОГДОЛ ТОМ МАЛ, сумаар**

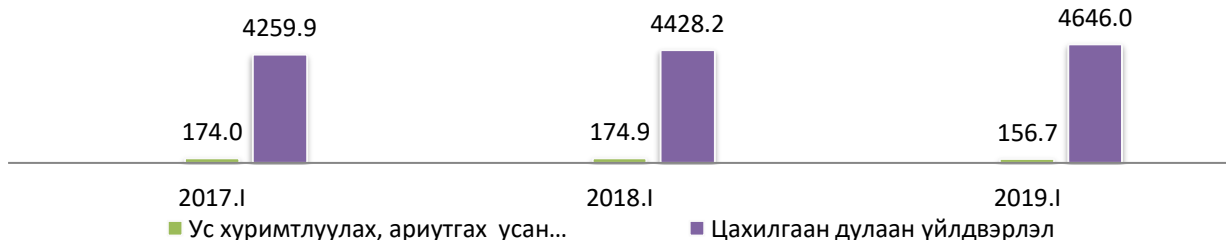
Сум	Хорогдол бүгд			Оны эхний малд том малын хорогдлын эзлэх хувь	
	2017.1	2018.1	2019.1	2018.1	2019.1
Баяндун	18	0	0	0.00	0.00
Баянтүмэн	89	0	0	0.00	0.00
Булган	47	0	0	0.00	0.00
Гурванзагал	0	21	187	0.02	0.90
Дашбалбар	96	0	0	0.00	0.00
Матад	0	83	0	0.06	0.00
Халхгол	110	62	0	0.09	0.00
Хөлөнбуйр	0	0	0	0.00	0.00
Сэргэлэн	116	0	0	0.00	0.00
Цагаан-Овоо	116	0	0	0.00	0.00
Баян-Уул	97	45	0	0.04	0.00
Чойбалсан	0	0	0	0.00	0.00
Чулуунхороот	0	0	11	0.00	0.10
Хэрлэн	11	0	0	0.00	0.00
Бүгд	700	211	198	0.01	0.01

**VIII. АЖ ҮЙЛДВЭР****VIII.1 АЖ ҮЙЛДВЭРИЙН НИЙТ БҮТЭЭГДЭХҮҮН ҮЙЛДВЭРЛЭЛТ, сая.төг**

Д/д	Аймаг, нийслэл	2017.1	2018.1	2019.1	$\frac{2019}{2018} \%$
1	Уул уурхай олборлох үйлдвэр	963.6	775.4	541.2	69.8
2	Боловсруулах аж үйлдвэр	623.5	723.2	448	61.9
3	Ус хуримтлуулах, ариутгах усан хангамжийн үйл ажиллагаа	174.0	174.9	156.7	89.6
4	Цахилгаан дулаан үйлдвэрлэл	4259.9	4428.2	4646.0	104.9

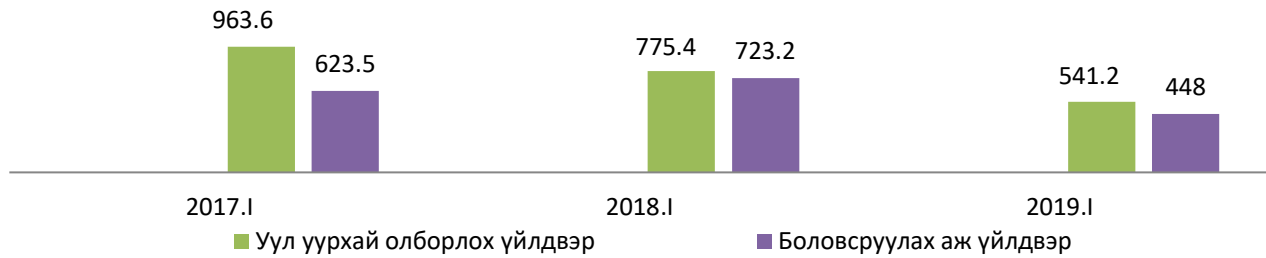
**VIII.2 АЖ ҮЙЛДВЭРИЙН БОРЛУУЛСАН БҮТЭЭГДЭХҮҮН, оны үнээр, жил бүрийн 1 дүгээр сарын байдлаар, сая.төг**

Д/д	Аймаг, нийслэл	2017.1	2018.1	2019.1	$\frac{2019}{2018} \%$
1	Уул уурхай олборлох үйлдвэр	963.6	775.4	541.2	69.8
2	Боловсруулах аж үйлдвэр	624.2	689.5	588.2	85.3
3	Ус хуримтлуулах, ариутгах усан хангамжийн үйл ажиллагаа	174	174.9	156.7	89.6
4	Цахилгаан дулаан үйлдвэрлэл	4765.8	4216.5	4486.5	106.4

**АЖ ҮЙЛДВЭРИЙН БҮТЭЭГДЭХҮҮН ҮЙЛДВЭРЛЭЛТ. САЛБАРААР****Усан хангамж болон цахилгаан, дулаан үйлдвэрлэл / сая.төг /**



**Уул уурхай олборлолт болон , боловсруулах аж үйлдвэр  
/ сая.төг /**



**VIII.3 ГОЛ НЭР ТӨРЛИЙН БҮТЭЭГДЭХҮҮНИЙ ҮЙЛДВЭРЛЭЛТ, төрлөөр**

Төрөл	Бүтээгдэхүүний нэрс	Хэмжих нэгж	Биет хэмжээгээр	
			2018.I	2019.I
Уул уурхайн олборлох үйлдвэрлэл:	Чулуун нүүрс	мян.тн	59.9	42.5
	Элс	мян.м3	0	0
Боловсруулах аж үйлдвэр	Хиамны зүйл	тн	0.8	1.1
	Утсан, чанасан болон бусад боловс	тн	0	0
	Боловсруулсан шингэн сүү	мян.л	1.5	1.648
	Тараг	мян.л	0.4	1.857
	Ааруул	тн	0	0
	Зайрмаг	мян.ш	0	0
	Гурил Дээд	тн	224.9	73.78
	Гурил I зэрэг	тн	278.6	174.54
	Гурил II зэрэг	тн	63.3	54
	Хивэг	тн	180.5	91.88
	Нарийн боов	тн	5.3	7.218
	Бялуу	тн	0.1	0.362
	Хэвийн боов	тн	0.41	3.74
	Талх	тн	48.8	36.79
	Хэрчсэн гурил	тн	0.1	0.087
	Дарс	мян.л	0.7	0.2
	Хийжүүлсэн цэвэр ус, рашаан	мян.л	58.6	73
	Пальто	ш	0	0
	Цув	ш	0	0
	Савхин дээл	ш	0	1
	Савхин хүрэм	ш	0	0
	Өвлийн малгай	ш	0	2
	Савхин жижиг эдлэл	ш	0	0
	Хүрмэн блок	мян.ш	0	0
	Ширмэн цутгамал	тн	0	2
	Эрхийн бичиг, нэрийн хуудас	мян.ш	12.9	0
	Ил захидал, урилга, баярын мэндчи	мян.ш	2	0
Танилцуулга, брошюр, каталоги	мян.ш	0.2	0	
Хулдаасан хэвлэл	м1	112.8	0	
Мод, Модон эдлэл	төг	0	800	
Ус хуримтлуулах, ариутгах хангамжийн үйл ажиллагаа:	Түгээсэн цэвэр ус	мян.м3	85.7	85.66
	Сувагжуулалт	мян.м3	113.6	91
Цахилгаан дулаан үйлдвэрлэл:	Цахилгаан	мян.квт.цаг	23912.3	25861
	Дулаан	мян.Г.кал	44705	45677





## IX.1 НИЙГМИЙН ХАЛАМЖ ҮЙЛЧИЛГЭЭНИЙ ХЭЛТСИЙН МЭДЭЭ, мян.төгрөгөөр

	Мөрийн дугаар	мян.төгрөгөөр	
		Хүний тоо	Мөнгөн дүн
<b>ОРЛОГО</b>	1		<b>2 618 511.9</b>
Хүн амын хөгжлийг дэмжих чиглэлийн улсын төсвийн санхүүжилт	2		
Нийгмийн халамжийн сангийн орлого	3		2 617 726.1
Хүүгийн орлого	4		785.8
Буцаасан орлого	5		0.0
Хүнс тэжээл хөтөлбөрийн дансны үлдэгдэл хадгалуулсаны орлого	6		0.0
<b>ЗАРЦУУЛАЛТ</b>	7	<b>29,917</b>	<b>2 051 169.1</b>
Халамжийн тэтгэвэр	8	1656	478 672.3
Нөхцөлт мөнгөн тэтгэмж	9	1942	206 750.2
Олон нийтийн оролцоонд түшиглэсэн халамжийн	10	436	63 195.2
Нийгмийн халамжийн дэмжлэг туслалцаа шаардлагатай иргэнд үзүүлэх хөнгөлөлт, нөхцөлт мөнгөн тусламж	11	1394	132 909.7
Ахмад настны нийгмийн хамгааллын тухай хуулийн дагуу олгогдож байгаа нэг удаагийн хөнгөлөлт, тусламж	12		
Хөгжлийн бэрхшээлтэй иргэний нийгмийн хамгааллын тухай хуулийн дагуу олгогдож байгаа хөнгөлөлт, тусламж/	13	306	22 324.3
Алдар цолтой ахмадуудад үзүүлсэн хөнгөлөлт, тусламж	15	23	3 342.5
Алдарт эхийн одонгийн тусламж	16	6247	710 400.0
Насны хишиг	17	3168	246 620.0
Жирэмсэн болон нярай, хөхүүл хүүхэдтэй эхчүүдийн мөнгөн тэтгэмж	18	527	29 409.1
Хүнс тэжээлийн хөтөлбөрийн зардал	19	10265	126 312.0
Цалинтай ээж тэтгэмжийн зардал	20	3708	183 401.1
<b>Банкны шимтгэл</b>	<b>22</b>		



ХI.2 НИЙГМИЙН ДААТГАЛЫН ШИМТГЭЛ, сумаар, сая.төг

Сумын нэр	Нийгмийн даатгалын шимтгэл				үүнээс: сайн дурын даатгал				
	2018.I	2019.I			2018.I	2019.I			2018
		Төл	Гүйц	%		Төл	Гүйц	%	2019
Дорнод НДХ	1 304.3	1 443.0	2 248.4	155.8	106.6	266.1	266.5	100.2	250.0
<b>Дүн</b>	<b>1 304.3</b>	<b>1 443.0</b>	<b>2 248.4</b>	<b>155.8</b>	<b>106.6</b>	<b>266.1</b>	<b>266.5</b>	<b>100.2</b>	<b>250.0</b>

ХI.3 ТЭТГЭВЭР ОЛГОЛТ, сумаар

Сумын нэр	Тэтгэвэр авагчдын тоо				Олгосон тэтгэвэр, сая.төг			
	2017.I	2018.I	2019.I	<u>2019</u> <u>2018</u>	2017.I	2018.I	2019.I	<u>2019</u> <u>2018</u>
Хэрлэн	6722	6884	7030	102.1	2008.5	2123.4	2362.1	111.2
Баяндун	441	446	469	105.2	116.6	117.9	137.5	116.6
Баянтүмэн	292	302	312	103.3	75.9	77.7	88.5	113.9
Баян-Уул	635	694	721	103.9	173.4	188.7	216.2	114.6
Булган	233	245	265	108.2	61.4	64.6	77.3	119.7
Гурванзагал	175	187	198	105.9	44.3	47.6	55.4	116.4
Дашбалбар	398	416	461	110.8	107.7	112.8	136.1	120.7
Матад	253	270	297	110.0	64.6	68.3	83.7	122.5
Сэргэлэн	227	243	272	111.9	58.5	62.3	77.5	124.4
Халхгол	324	341	357	104.7	94.2	103.5	119.5	115.5
Хөлөнбуйр	237	253	282	111.5	61.6	66.4	80.4	121.1
Цагаан-Овоо	445	473	493	104.2	116.3	112.3	141.5	126.0
Чойбалсан	376	394	404	102.5	100.8	105.3	121.3	115.2
Чулуунхороот	262	281	295	105.0	74.8	80.2	94.5	117.8
<b>Дүн</b>	<b>11020</b>	<b>11429</b>	<b>11856</b>	<b>103.7</b>	<b>3158.5</b>	<b>3330.98</b>	<b>3791.5</b>	<b>113.8</b>



## ХI.4 НИЙГМИЙН ДААТГАЛЫН САНГИЙН ОРЛОГО.сумаар сая.төг

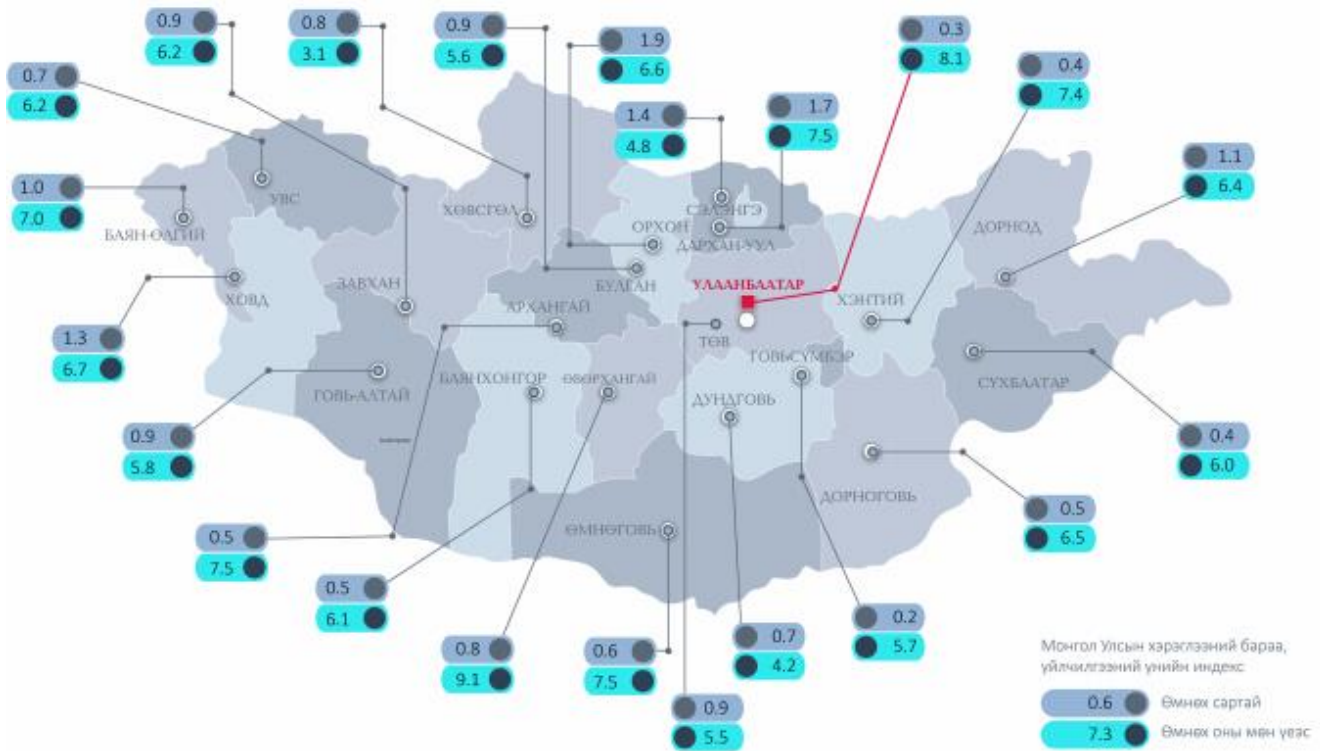
сая.төг

Сумын нэр	Нийгмийн даатгалын сангийн орлого				Нийгмийн даатгалын сангийн зарлага		
	2018.1	2019.1			2018.1	2019.1	
		Төл	Гүйц	%		Гүйц	%
Дорнод НДХ	1 304.3	1 443.0	2 248.4	155.8	3 487.4	3 791.5	108.7

## ХI.5 ТЭТГЭМЖ ОЛГОЛТ. Сумаар

Сумын нэр	Тэтгэмж авагчдын тоо				Олгосон тэтгэмж, сая.төг			<u>2019</u> 2018
	2017-1	2018.1	2019.1	<u>2019</u> 2018	2017 -1	2018.1	2019.1	
Хэрлэн	140	361	152	42.1	106.1	145.9	154.0	105.6
Баяндун	1	1	1	100.0	1.0	1.0	2.0	200.0
Баянтүмэн	7	1	0	0.0	1.8	1.0	0.0	0.0
Баян-Уул	0	2	3	150.0	0.0	2.0	3.0	150.0
Булган	2	1	2	200.0	2.3	1.0	2.0	200.0
Гурванзагал	3	0	0	0.0	1.3	0.0	0.0	0.0
Дашбалбар	0	3	1	33.3	0.0	0.4	1.0	250.0
Матад	7	3	2	66.7	1.9	1.8	2.0	111.1
Сэргэлэн	7	0	0	0.0	1.4	0.0	0.0	0.0
Халхгол	1	1	1	100.0	0.1	1.0	1.0	100.0
Хөлөнбуйр	7	0	1	0.0	2.4	0.0	1.0	0.0
Цагаан-Овоо	7	2	2	100.0	3.6	1.3	2.0	153.8
Чойбалсан	1	1	1	100.0	0.1	1.0	1.0	100.0
Чулуунхороот	0	0	3	0.0	0.0	0.0	3.4	0.0
<b>Дүн</b>	<b>183</b>	<b>376</b>	<b>169</b>	<b>44.9</b>	<b>122.0</b>	<b>156.4</b>	<b>172.4</b>	<b>110.2</b>

Зураг 30. Хэрэглээний үнийн индексийн сарын өөрчлөлт, аймаг, нийслэлээр, 2019 оны 1 дүгээр сард



2018 WWW.1212.MN СТАТИСТИКИЙН МЭДЭЭЛЛИЙН НЭГДСЭН САН

- Статистик
- Мэдээ, мэдээлэл
- Номын сан
- Мэдлэгээ шалгах тоглоом
- Валютын ханш



аппликейшнаас  
**СТАТИСТИКИЙН  
 МЭДЭЭЛЛЭЭ АВААРАЙ**



**Data lab**  
 тоолог судалгааны микро мэдээллийн сан

**SOCIAL NETWORK**

www.facebook.com/StatisticMongolia/  
 www.twitter.com/statistic\_mn

**ЛАВЛАХ УТАС**

**1900-1212**

**ЦАХИМ ШУУДАН**

information@nso.mn