

ДОРНОД АЙМГИЙН ЗАСАГ ДАРГЫН  
ДЭРГЭДЭХ СТАТИСТИКИЙН ХЭЛТЭС

# ДОРНОД АЙМГИЙН НИЙГЭМ, ЭДИЙН ЗАСГИЙН БАЙДАЛ

1 сар  
2015

Чойбалсан хот



## ГАРЧИГ

|                          |    |
|--------------------------|----|
| Ерөнхий тэмдэглэл .....  | 3  |
| Аргачлалын тайлбар ..... | 4  |
| Товч танилцуулга .....   | 6  |
| Үндсэн үзүүлэлтүүд.....  | 11 |
| I. Хөдөлмөр.....         | 12 |
| II. Эрүүл мэнд .....     | 14 |
| III. Гэмт хэрэг .....    | 16 |
| IV. Тээвэр, холбоо.....  | 18 |
| V. Төрийн санхүү .....   | 19 |
| VI. Үнэ .....            | 21 |
| VII. Хөдөө аж ахуй ..... | 23 |
| VIII. Аж үйлдвэр .....   | 25 |



## Ерөнхий тэмдэглэл

### I. Товчилсон тэмдэглэлгээ:

Сумдын нэр:

|               |                 |
|---------------|-----------------|
| БД Баяндун    | ХБ Хөлөнбуйр    |
| БТ Баянтүмэн  | СЭ Сэргэлэн     |
| БУ Булган     | ЦО Цагаан-овоо  |
| ГЗГурванзагал | БЛ Баян-Уул     |
| ДБ Дашбалбар  | ЧБ Чойбалсан    |
| ХГ Халхгол    | ЧХ Чулуунхороот |
| МТ Матад      | ХЭ Хэрлэн       |

### II. Саруудыг ром тоогоор тэмдэглэв. (I, II, III, IV, V, VI ...г.м)

Тухай сарыг оруулсан жилийн эхнээс өсөн нэмэгдэх дүнг харуулахдаа I-IV, I-XI зэргээр илэрхийлэв.

### III. Дараахтэмдэглэлийггашиглав:

|                      |                   |
|----------------------|-------------------|
| ... Мэдээлэл байхгүй | х Бүтцийнөөрчлөлт |
| 0.0 Маш бага тоо     | +, - Зөрүү        |
| - Гүйцэтгэл байхгүй  | * Дахин           |

"Үүнээс" гэдгийг харуулах бөгөөд зарим тохиолдолд тухайн үзүүлэлтийн бүрэлдэхүүн хэсгүүдийн нийлбэр нэгдсэн дүнтэй тэнцэхгүй байж болно.

### IV. 14-13 нь 2014 оны үзүүлэлтийн тухайн оны үзүүлэлтээс өсч, буурсан абсолют өөрчлөлт.

### V. "Төл" нь төлөвлөгөөг, "Гүйц" нь гүйцэтгэл.

### VI. Орон дэвшүүлэлтээс хамаарч зарим үзүүлэлтийн нийлбэр нь дүнтэйгээ, бүтцийг хувиар илэрхийлэхэд 100 хувиас бага зэрэг зөрүүтэй байж болно.



## АРГАЧЛАЛЫН ТАЙЛБАР

- **Хөдөлмөр:** Бүртгэлтэй ажилгүй иргэдэд Монгол Улсын хуулиар зөвшөөрөгдсөн хөдөлмөрлөх насны, хөдөлмөр эрхлэх чадвартай, цалин хөлстэй ажил болон хувиараа хөдөлмөр эрхэлдэггүй, тухайн үед ажиллахад бэлэн, цалин хөлстэй ажил идэвхтэй хайж байгаа Хөдөлмөрийн хэлтэст бүртгүүлсэн хүмүүс орсон болно.
- **Эрүүл мэнд, Гэмт хэрэг:** Уг салбарын мэдээнүүдийг холбогдох газар, хэлтсүүд нь нэгтгэн гаргаж ирүүлдэг.
  - **1 хүртэлх насны 1000 хүүхдэд ногдох нялхсын эндэгдлийг** 1 хүртэлх насандаа эндсэн хүүхдийн тоог дээрх хугацаанд амьд төрсөн хүүхдийн тоонд харьцуулж тодорхойлдог.
  - **1-5 хүртэлх насны 1000 хүүхдэд ногдох нялхсын эндэгдлийг** 1-5 хүртэлх насандаа эндсэн хүүхдийн тоог дээрх хугацаанд амьд төрсөн хүүхдийн тоонд харьцуулж тодорхойлдог.
- **Эрүүгийн хуульд** эрүүгийн хариуцлага хүлээлгэхээр заасан, нийгэмд аюултай гэм буруутай үйлдэл, эс үйлдэхүйг гэмт хэрэг гэнэ. Гэмт хэргийн нийгмийн аюулын шинж чанар, хэр хэмжээ, оногдуулж болох ялын хүнд, хөнгөнийг харгалзан гэмт хэргийг хөнгөн, хүндэвтэр, хүнд, онц хүнд гэж ангилна.

Эрүүгийн хууль шинэчлэгдсэнтэй холбогдон гэмт хэргийн нэр төрөл урьдынхаас нилээд өөрчлөгдсөн.

  - Хүний амь бие, эрүүл мэндийн эсрэг гэмт хэрэгт бусдыг амиа хорлоход хүргэх, иргэдийн эрх чөлөө, эрүүл мэндийн эсрэг гэмт хэрэг болон хүнийг санаатай алах, болгоомжгүйгээс алах хэргийг нэгтгэн оруулсан.
  - Хүүхэд гэр бүл, нийгмийн ёс суртахууны эсрэг гэмт хэрэгт хүчингийн хэргийг оруулсан.
  - Өмчлөх эрхийн эсрэг гэмт хэрэгт бусдын эд хөрөнгийг хулгайлах, бусдын эд хөрөнгийг булаах, бусдын эд хөрөнгийг дээрэмдэх, бусдын эд хөрөнгийг залилан мэхэлж авах, бусдын эд хөрөнгийг завших, үрэгдүүлэх гэмт хэргийг хамруулсан.
  - Байгаль хамгаалах журмын эсрэг гэмт хэрэгт гал түймрийн хэргийг хамруулсан.
  - Нийгмийн аюулгүй байдлын эсрэг гэмт хэрэгт танхайн гэмт хэргийг оруулсан.



- 18 ба түүнээс дээш насны 10000 хүнд ногдох бүртгэгдсэн гэмт хэргийн тоог гаргахдаа нийт бүртгэгдсэн гэмт хэргийн тоог оны эхний 18 ба түүнээс дээш насны хүн амд харьцуулан тооцно.
- **Хэрэглээний үнийн индекс / ХҮИ / гэдэг нь** өрх орлогоороо өөрсдийн хэрэгцээнд худалдан авсан, үйлчлүүлсэн хамгийн чухал эн тэргүүний нийтлэг хэрэгцээтэй бараа, үйлчилгээний үнийн өөрчлөлтийг тэдгээрийн хэрэглээний зардалд эзлэх хувиар жигнэсэн дундаж юм.  
Үндэсний статистикийн хороо нь хэрэглээний үнийн улсын индексийг Улаанбаатар хотын ХҮИ-ээр тооцож байсан аргачлалаа шинэчилж, 2008 оны 1 дүгээр сараас олон улсын нийтлэг арга зүйн дагуу хэрэглээний үнийн улсын индексийг аймаг, нийслэлийн өрхийн 2010 оны хэрэглээний зардлаар жигнэсэн дундаж үзүүлэлтээр тооцох аргачлалд шилжсэн.
- **Мөнгө, банк:** Монгол банк арилжааны банкуудаас мэдээг авч нэгтгэн, банкуудын үндсэн материалын хамт ирүүлдэг.
- **Төрийн санхүү:** Төсвийн орлого, зарлагын мэдээг Олон Улсын Валютын Сангийн стандарт ангиллаар 1995 оны 10-р сараас эхлэн жил бүр гаргаж байна. Аймгийн төсвийн орлого нь аймаг, сумын төсвийн орлогоос бүрдэнэ. Аймгийн төсвийн мэдээг СанхүүТөрийн сангийн Хэлтэс үндсэн нэгжүүдээс авч нэгтгэн ирүүлдэг.
- **Хөдөө аж ахуй:** Мал төллөлт, төл бойжилт, мал хорогдлын мэдээг багийн Засаг дарга нар хариуцан цуглуулж, сумын тамгын газарт нэгтгэн ирүүлдэг.
- **Аж үйлдвэр:** Аж ахуйн нэгжүүдийг эдийн засгийн үйл ажиллагаагаар ангилахдаа НҮБ-ын эдийн засгийн үйл ажиллагааны Олон улсын стандарт ангиллыг мөрдөж байна. Үндсэн нэгжүүд мэдээг ирүүлдэг.

**Нийт бүтээгдэхүүний өсөлтийг тооцохдоо:** гол нэр төрлийн бүтээгдэхүүнийг 2005 оны зэрэгцүүлэх үнээр үнэлж тодорхойлсон болно.

**Борлуулсан бүтээгдэхүүн нь** аж ахуйн нэгж, байгууллагын тайлангийн хугацаанд оны үнээр үнэлж, худалдсан буюу гадагш гүйцэтгэсэн ажил, үйлчилгээний хэмжээ юм.

**Гол нэр төрлийн бүтээгдэхүүний үйлдвэрлэл нь** тухайн бүтээгдэхүүний үйлдвэрлэлийн биет хэмжээг харуулна.

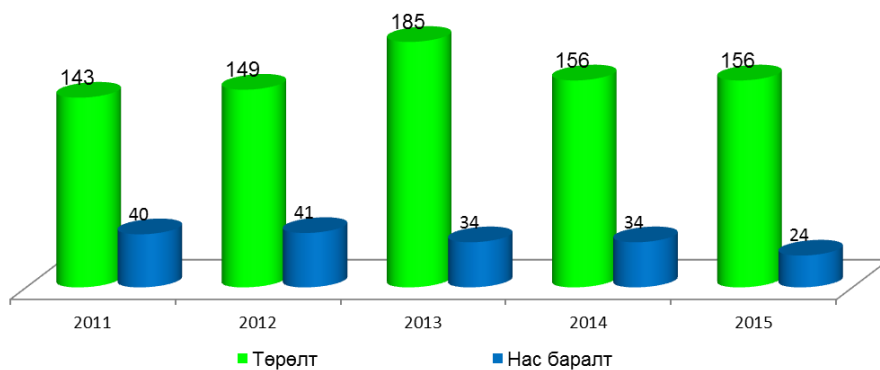
## Дорнод аймгийн нийгэм, эдийн засгийн байдал (2015 оны 1 дүгээр сарын байдлаар)



### I.1 Хүн ам

Эрүүл мэндийн газраас эрхлэн гаргадаг мэдээгээр 2015 оны эхний 1 сард 156 хүүхэд шинээр мэндэлж, 24 хүн нас баржээ. Хүн амын цэвэр өсөлт 132 болж 2014 оны мөн үеийнхээс 8.2 хувиар буюу 10-аар өслөө. 1000 хүнд ногдох төрөлт 2.08, нас баралт 0.32 байгаа нь өмнөх оны мөн үетэй харьцуулахад төрөлт өмнөх онтой ижил түвшинд байгаа бол нас баралт 0.13 пунктээр буурсан байна.

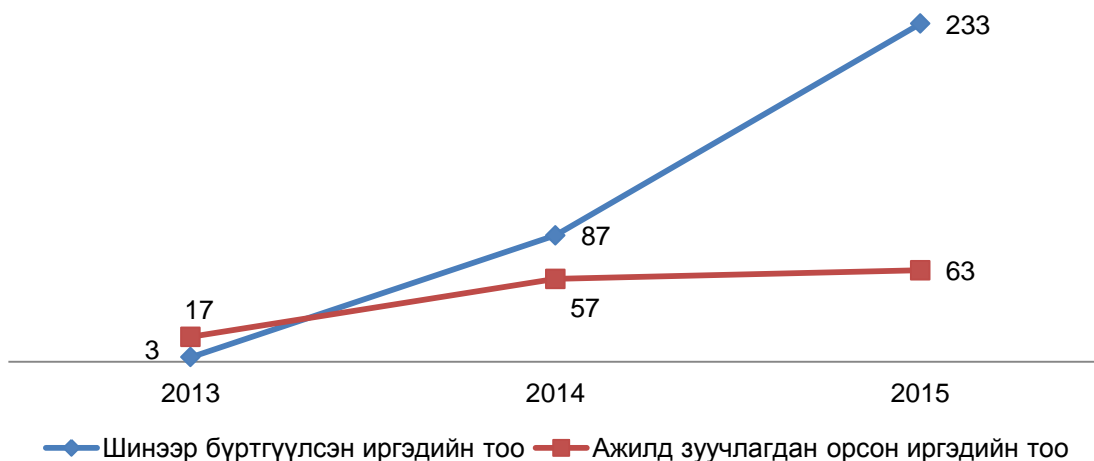
Зураг. I.1 Төрсөн хүүхэд, нас барсан хүний тоо. 2011-2015 оны эхний 1 сард



### I.2 Хөдөлмөр

Хөдөлмөрийн хэлтэст бүртгүүлсэн ажилгүй иргэдийн тоо эхний 1 сарын байдлаар 1994 байгаагийн 1153 нь эмэгтэйчүүд байна. Эдгээр ажилгүй иргэдийн тоо өмнөх оны мөн үеэс 791-н хүнээр буюу 39.7 хувиар, 2014 оны 12 дугаар сарынхаас 802 хүнээр буюу 40.2 хувиар тус тус буурсан байна. Бүртгэлтэй ажилгүй иргэдийн 1153 хүн буюу 57.8 хувь нь эмэгтэйчүүд эзэлж, өмнөх оны мөн үеийнхээс 223 хүн буюу 19.3 хувиар буурсан байна. Эхний 1 сард хөдөлмөрийн хэлтэст 63 иргэн ажилд зуучлагдан оржээ.

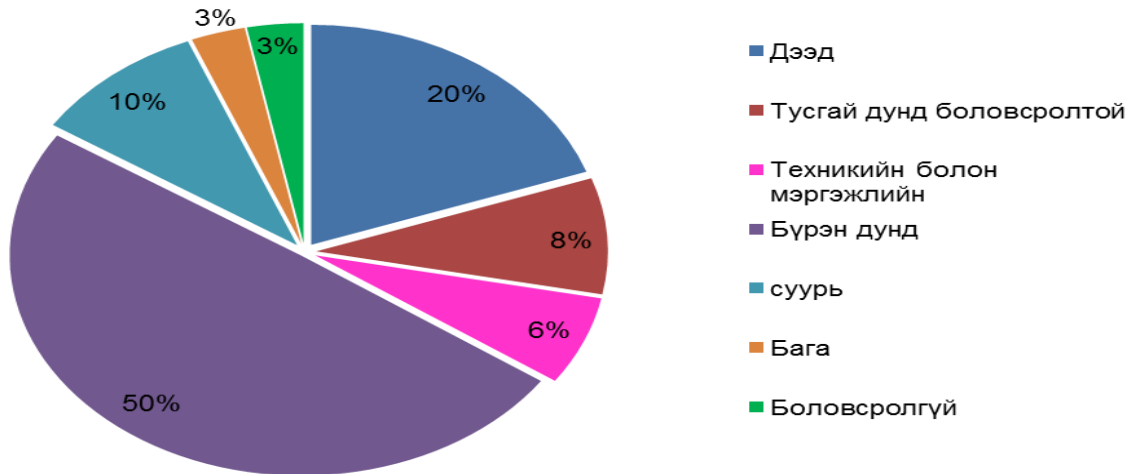
Зураг. I.2 Хөдөлмөр эрхлэлтийн байгууллагад шинээр бүртгүүлсэн болон ажилд зуучлагдан орсон иргэд эхний 1 сарын байдлаар



Ажилгүй иргэдийг насны ангиллаар нь үзвэл 60.9 хувь нь 15-34 насны залуучууд байна.

Бүртгэлтэй ажилгүй иргэдийн 19.6 хувь нь дээд, 8.5 хувь нь тусгай дунд, 6.5 хувь нь мэргэжлийн анхан шатны боловсролтой, 49.5 хувь нь бүрэн дунд, 9.7 хувь нь суурь, 3.0 хувь нь бага боловсролтой, 3.1 хувь нь боловсролгүй хүмүүс байна.

Зураг.1.3 Бүртгэлтэй ажилгүй иргэд, боловсролын түвшингээр, эхний 1 сарын байдлаар



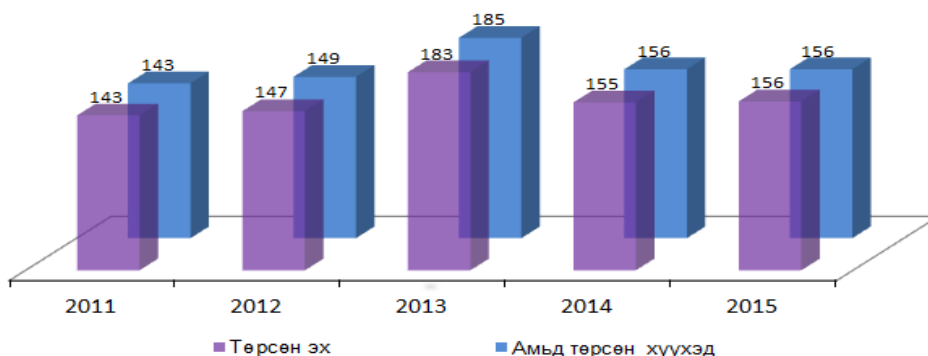
### 1.3 Эрүүл мэнд

Он гарсаар 26.9 мянган хүнд амбулаторийн үзлэг хийсэн нь өмнөх оны мөн үеэс 6.0 хувиар өссөн бол 1.3 мянган хүн эмнэлэгт хэвтэж эмчлүүлсэн нь 5.1 хувиар буурсан байна. Урьдчилан сэргийлэх үзлэгт 8.5 мянган хүн хамрагджээ.

Түргэн тусламжийн дуудлага 1626 удаа гарсны 201 буюу 12.4 хувь нь алсын дуудлага байв. Өмнөх оны мөн үетэй харьцуулбал нийт түргэн тусламжийн дуудлага 20.5 хувиар, алсын дуудлага 26.4 хувиар тус тус буурсан байна

Аймгийн хэмжээнд 156 эх амаржиж, амьд төрсөн хүүхдийн тоо 156 хүүхэд болж, өмнөх оны мөн үеийнхтэй ижил түвшинд байна.

Зураг.1.4 Амаржсан эх, амьд төрсөн хүүхдийн тоо



Хүн амын нас баралт 24 тохиолдол бүртгэгдсэн нь 1000 хүн ам тутамд 0.32 болж өнгөрсөн оны мөн үеийнхээс 10 тохиолдлоор буюу 29.4 хувиар буурсан байна.

Халдварт өвчнөөр өвчлөгчдийн тоо 2015 оны эхний 1-р сард 277 болж, өмнөх оны мөн үеийнхээс 100 хүн буюу 56.5 хувиар өсөхөд салхин цэцгээр өвчлөгчдийн тоо 63 тохиолдол буюу 133 хувь, заг хүйтэн өвчнөөр 25 тохиолдол буюу 31.6 хувиар буурсан нь голлон нөлөөлсөн байна.



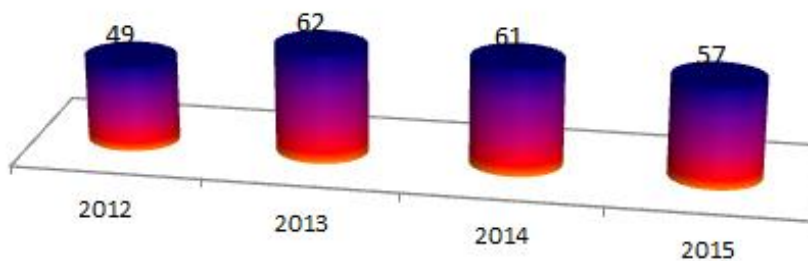
#### I.4 Гэмт хэрэг

Аймгийн Цагдаагийн газраас ирүүлсэн мэдээгээр оны эхний 1 сард 57 хэрэг бүртгэгдэж, гэмт хэргийн улмаас 2 хүн нас барж, 14 хүн гэмтэж бэртсэн байна. Бүртгэгдсэн гэмт хэргийн тоо өмнөх оны мөн үеэс 4-өөр буурсан байна.

Гэмт хэргийн улмаас аж ахуйн нэгж байгууллага, иргэдэд 72.3 сая төгрөгийн хохирол учирсны 19.5 хувийг нөхөн төлүүлжээ. Нийт гарсан гэмтхэргийн 15 хэргийг 11 хүн согтуугаар үйлдсэн байна.

Үйлдэгдсэн бүх хэргийн 16 буюу 28.1 хувь нь хулгайн хэрэг, хулгайн хэргийн 6 буюу 37.5 хувийг мал хулгайлах хэрэг эзэлж байгаа ба хулгайлах хэргийн илрүүлэлт 50 хувь, үүнээс мал хулгайлах хэргийн илрүүлэлт 57.1 хувьтай байна.

Зураг.I.5. Бүртгэгдсэн гэмт хэргийн тоо, жил бүрийн эхний 1-р сарын байдлаар



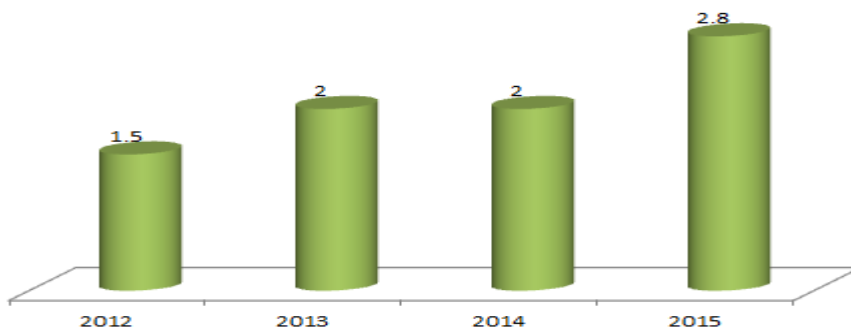
#### II.1 Тээвэр, холбоо:

Аймгийн Холбооны газрын нийт орлого 21.9 сая төгрөгт хүрсний 48.8 хувийг хүн амаас орсон орлого эзэлж байна.

Шуудан тээврийн газар 0.1 мянган зорчигч тээвэрлэж, 165.6 мянган хүн км-ийн зорчигч эргэлтийн ажил гүйцэтгэн, 611 мян. төгрөгийн орлого, Айсвн ХХК 2.8 мянган зорчигч тээвэрлэж, 1876.2 мянган хүн км-ийн зорчигч эргэлтийн ажил гүйцэтгэн 6788.6 мян. төгрөгийн орлоготой ажиллажээ.



Зураг. II.1. Тээсэн зорчигчдын тоо, мянган хүн,



## II.2 Төрийн санхүү:

Орон нутгийн нийт орлого 3872.2 сая төгрөг төлөвлөгдсөнөөс 3618.8 сая төгрөг, үүнээс татварын орлого 842.6 сая төлөвлөгдсөнөөс гүйцэтгэлээр 692.4 сая төгрөгт хүрч төлөвлөгөө 150.2 сая төгрөгөөр тасарлаа.

Аймгийн төсвийн нийт зарлага 3600.5 сая төгрөг төлөвлөгдсөнөөс 2687.3 сая төгрөгийн гарсан гүйцэтгэлийг бүрэн санхүүжүүлсэн.



## II.3 Хэрэглээний үнийн индекс

Хэрэглээний үнийн индекс гэдэг нь хэрэглэгчдийн худалдаж авсан бараа, үйлчилгээний нэр төрлөөр өөрчлөлтгүй тогтвортой байхад үнэ дунджаар хэрхэн өөрчлөгдөж буйг хэмждэг үзүүлэлт юм.

Хэрэглээний үнийн индекс 2015 оны 1дүгээр сард өмнөх сараас 1.3 хувь, өмнөх оны мөн үеийнхээс 11.2 хувь, жилийн эцсээс 1.3 хувиар өслөө.

Хүснэгт. II.3 Хэрэглээний үнийн индекс, 2015 оны 1дүгээр сар, бүлгийн дүнгээр

| Бараа үйлчилгээний бүлэг                            | $\frac{2015.01}{2014.01}$ | $\frac{2015.01}{2014.12}$ | $\frac{2015.01}{2014.12}$ |
|---|---------------------------|---------------------------|---------------------------|
| <b>Ерөнхий индекс</b>                               | <b>111.2</b>              | <b>101.3</b>              | <b>101.3</b>              |
| Хүнсний бараа, согтууруулах бус ундаа               | 110.2                     | 101.4                     | 101.4                     |
| Согтууруулах ундаа, тамхи, мансууруулах бодис       | 105.7                     | 100.5                     | 100.5                     |
| Хувцас, бөс бараа, гутал                            | 114.2                     | 101.0                     | 101.0                     |
| Орон сууц, ус, цахилгаан, хийн болон бусад түлш     | 107.4                     | 102.8                     | 102.8                     |
| Гэр ахуйн тавилга, гэр ахуйн бараа                  | 111.8                     | 100.6                     | 100.6                     |
| Эм тариа, эмнэлэгийн үйлчилгээ                      | 124.5                     | 110.8                     | 110.8                     |
| Тээвэр  | 104.6                     | 100.0                     | 100.0                     |
| Холбооны хэрэгсэл, шуудангийн үйлчилгээ             | 100.3                     | 100.0                     | 100.0                     |
| Амралт, чөлөөт цаг, соёлын бараа үйлчилгээ          | 101.6                     | 100.0                     | 100.0                     |
| Боловсролын үйлчилгээ                               | 149.5                     | 100.0                     | 100.0                     |
| Зочид буудал, нийтийн хоол, дотуур байрны үйлчилгээ | 111.3                     | 101.8                     | 101.8                     |
| Бусад бараа, үйлчилгээ                              | 113.4                     | 100.0                     | 100.0                     |



**Ерөнхий индекс өмнөх сарынхаас 1.3 хувиар** өсөхөд хүнсний бараа, согтууруулах бус ундааны бүлэг 1.4 хувь, Орон сууц, ус, цахилгаан, хийн болон бусад түлшний бүлэг 2.8 хувь, эм тариа, эмнэлэгийн үйлчилгээний бүлэг 10.8 хувь, холбооны хэрэгсэл, зочид буудал, зоогийн газар, дотуур байрны бүлэг 1.8 хувь, гэр ахуйн тавилга, гэр ахуйн бараа үйлчилгээний бүлгийн үнэ 0.6 хувиар тус тус өссөн нь нөлөөлжээ.



## II.4 ХӨДӨӨ АЖ АХУЙ

**Малын онд оролт:** Том малын зүй бус хорогдол 2015 оны 1 дүгээр сард 289 толгой болж, өмнөх оны мөн үеийнхээс 606 толгойгоор буюу 3 дахин буурсан байна. Том малын хорогдлыг төрлөөр нь авч үзвэл: тэмээ 0, адуу 25, үхэр 34, хонь 106, ямаа 124 толгой байна.

Аймгийн хэмжээнд хорогдсон нийт мал оны эхний малын 0.02 хувийг эзэлж байна. Нийт хорогдолд өвчнөөр хорогдсон малын эзлэх хувь 1.0 хувь буюу 3 толгой мал хорогджээ. Малын нийт хорогдлын 42.9 хувийг ямаа эзэлж байна.



## II.5 АЖ ҮЙЛДВЭР

Аж үйлдвэрийн нийт бүтээгдэхүүний үйлдвэрлэл 2005 оны зэрэгцүүлэх үнээр 4.1 тэрбум төгрөг болж урьд оны мөн үеийнхээс 0.7 тэрбум төгрөгөөр өсч, оны үнээр 4.0 тэрбум төгрөгийн борлуулалт хийсэн нь урьд оны мөн үеийнхээс 0.6 тэрбум төгрөгөөр өссөн гүйцэтгэлтэй байна.

Энэ онд гол нэр төрлийн бүтээгдэхүүнээс 41.9 мянган тонн нүүрс олборлож, 15281.9 мянган квт.цаг цахилгаан эрчим хүч үйлдвэрлэж, 37208.0 мянган.г.кал дулаан нийлүүлж, 851.5 тн гурил, 344.1 тн хивэг, 109.3 тн талх, нарийн боов, 0.3 мян.л архи, 0.5 мян.л дарс, 4.6 мян.ширхэг зайрмаг, 1.6 мян.л сүү, сүүн бүтээгдэхүүн тус тус үйлдвэрлэсэн байна.

ДОРНОД АЙМГИЙН  
СТАТИСТИКИЙН ХЭЛТСИЙН ДАРГА

Д.ЭНХБААТАР

**ҮНДСЭН ҮЗҮҮЛЭЛТҮҮД, жил бүрийн эхний 1 сарын байдлаар**

|   | Хэмжих нэгж | 2014    | 2015     | Зөрүү   | $\frac{2015}{2014}$ % |
|---|-------------|---------|----------|---------|-----------------------|
| <b>Нийгмийн статистикийн үзүүлэлтүүд</b>                                |             |         |          |         |                       |
| Төрсөн хүүхэд   | хүн         | 156     | 156      | 0       | 100.0                 |
| Нялхасын эндэгдэл   | хүн         | 1       | 0        | - 1     | 0.0                   |
| Бүртгэлтэй ажилгүй иргэд  | хүн         | 2 785   | 1 994    | - 791   | 71.6                  |
| Халдварт өвчнөөр өвчдөгчид  | хүн         | 177     | 277      | 100     | 156.5                 |
| Бүртгэгдсэн гэмт хэрэг  | тоо         | 61      | 57       | - 4     | 93.4                  |
| Учирсан хохирол   | сая.төг     | 113. 7  | 72. 3    | - 41    | 63.6                  |
| <b>Макро эдийн засгийн статистикийн үзүүлэлт</b>                        |             |         |          |         |                       |
| Хэрэглээний үнийн индексийн өөрчлөлт, оны эцэстэй харьцуулснаар, хувиар |             |         |          |         |                       |
|   | хувь        | . 9     | 1. 3     | . 4     | 144.4                 |
| Тээврийн орлого   | мян.төг     | 6 081.3 | 7 399.6  | 1 318.3 | 121.7                 |
| Холбооны орлого   | мян.төг     | 8 453.9 | 10 837.6 | 2 383.7 | 128.2                 |
| Орон нутгийн төсвийн орлого**   | сая.төг     | 3 529.7 | 3 618.8  | 89.1    | 102.5                 |
| Орон нутгийн төсвийн зарлага**  | сая.төг     | 3 466.9 | 2 687.3  | - 779.6 | 77.5                  |
| Том малын зүй бусын хорогдол  | тол         | 895     | 289      | - 606   | 32.3                  |
| - Тэмээ   | тол         | 8       | 0        | - 8     | 0.0                   |
| - Адуу  | тол         | 56      | 25       | - 31    | 44.6                  |
| - Үхэр  | тол         | 80      | 34       | - 46    | 42.5                  |
| - Хонь  | тол         | 340     | 106      | - 234   | 31.2                  |
| - Ямаа  | тол         | 411     | 124      | - 287   | 30.2                  |
| Бойжуулсан төл  | тол         | 46      | 112      | 66      | 243.5                 |
| - Тэмээ   | тол         | -       | -        | -       | -                     |
| - Адуу  | тол         | 5       | 1        | - 4     | 20.0                  |
| - Үхэр  | тол         | 10      | 54       | 44      | 5 дахин их            |
| - Хонь  | тол         | 12      | 42       | 30      | 3.5 дахин их          |
| - Ямаа  | тол         | 19      | 15       | - 4     | 78.9                  |
| Аж үйлдвэрийн нийт бүтээгдэхүүн   | сая.төг     | 3 370.7 | 4 137.6  | 766.9   | 122.8                 |
| - Борлуулсан бүтээгдэхүүн   | сая.төг     | 3 260.2 | 3 979.5  | 719.3   | 122.1                 |

Тайлбар: \*\* -Орон нутгийн төсвийн орлого, зарлага нь 2013 оны 1-р сараас эхлэн төсвийн шинэчилсэн хууль хэрэгжиж байгаатай холбоотойгоор өөрчлөгдсөн.



## I. ХӨДӨЛМӨР

### I.1 БҮРТГЭЛТЭЙ АЖИЛГҮЙ ИРГЭДИЙН ТОО, СУМААР

| Сум          | 2013.01     | 2014.I      | 2015.I      | 2015.I |             |
|--------------|-------------|-------------|-------------|--------|-------------|
|              |             |             |             | 2014.I | %           |
| Хэрлэн       | 1813        | 1431        | 1445        |        | 100.8       |
| Баяндун      | 36          | 21          | 14          |        | 66.7        |
| Баянтүмэн    | 68          | 55          | 48          |        | 87.3        |
| Баян-Уул     | 159         | 69          | 52          |        | 75.4        |
| Булган       | 46          | 18          | 9           |        | 50.0        |
| Гурванзагал  | 51          | 31          | 25          |        | 80.6        |
| Дашбалбар    | 118         | 64          | 61          |        | 95.3        |
| Матад        | 71          | 59          | 50          |        | 84.7        |
| Сэргэлэн     | 39          | 41          | 34          |        | 82.9        |
| Халхгол      | 86          | 26          | 21          |        | 80.8        |
| Хөлөнбуйр    | 73          | 26          | 21          |        | 80.8        |
| Цагаан-Овоо  | 68          | 62          | 49          |        | 79.0        |
| Чойбалсан    | 72          | 55          | 34          |        | 61.8        |
| Чулуунхороот | 36          | 23          | 20          |        | 86.9        |
| <b>Дүн</b>   | <b>2736</b> | <b>1981</b> | <b>1883</b> |        | <b>95.0</b> |

### I.2 БҮРТГЭЛТЭЙ АЖИЛГҮЙ ИРГЭДИЙН ТОО, СУМААР, БОЛОВСРОЛ, НАСНЫ БҮЛГЭЭР

| Сум          | Бүгд         | эмэгтэй     | Боловсролын түвшингээр |                          |                        |                         |            |           |              | Насны бүлгээр |            |            |            |           |           |
|--------------|--------------|-------------|------------------------|--------------------------|------------------------|-------------------------|------------|-----------|--------------|---------------|------------|------------|------------|-----------|-----------|
|              |              |             | Дээд боловсролтой      | Тусгай дунд боловсролтой | Мэргэжлийн анхан шатны | Бүрэн дунд боловсролтой | Суурь      | Бага      | Боловсролгүй | 15-24         | 25-34      | 35-44      | 45-54      | 55-59     | 60+       |
|              |              |             |                        |                          |                        |                         |            |           |              |               |            |            |            |           |           |
| Хэрлэн       | 1476         | 901         | 287                    | 172                      | 119                    | 681                     | 132        | 41        | 44           | 351           | 578        | 264        | 221        | 57        | 5         |
| Баяндун      | 21           | 11          | 6                      | -                        | 1                      | 11                      | 3          | -         | -            | 8             | 6          | 4          | 2          | -         | 1         |
| Баянтүмэн    | 22           | 12          | 4                      | 1                        | 2                      | 12                      | 2          | -         | 1            | 10            | 8          | 3          | -          | -         | 1         |
| Баян-Уул     | 62           | 26          | 12                     | 1                        | 5                      | 39                      | 4          | -         | 1            | 15            | 27         | 11         | 8          | 1         | -         |
| Булган       | 18           | 12          | 4                      | -                        | 1                      | 13                      | -          | -         | -            | 6             | 4          | 4          | 4          | -         | -         |
| Гурванзагал  | 31           | 13          | 4                      | 1                        | 5                      | 16                      | 4          | -         | 1            | 11            | 5          | 10         | 5          | -         | -         |
| Дашбалбар    | 55           | 28          | 6                      | 5                        | 4                      | 26                      | 4          | 4         | 6            | -             | -          | -          | -          | -         | -         |
| Матад        | 59           | 30          | 10                     | 2                        | 2                      | 29                      | 8          | 4         | 4            | 23            | 21         | 10         | 1          | 4         | -         |
| Сэргэлэн     | 41           | 18          | 8                      | 1                        | 1                      | 26                      | 5          | -         | -            | 15            | 14         | 6          | 4          | 2         | -         |
| Халхгол      | 26           | 10          | 3                      | 2                        | 4                      | 15                      | 1          | 1         | -            | 11            | 4          | 7          | 2          | -         | 2         |
| Хөлөнбуйр    | 26           | 11          | 5                      | 2                        | 3                      | 16                      | -          | -         | -            | 11            | 9          | 1          | 3          | 1         | 1         |
| Цагаан-Овоо  | 62           | 28          | 10                     | 3                        | 3                      | 38                      | 3          | 2         | 3            | 15            | 21         | 17         | 8          | 1         | -         |
| Чойбалсан    | 55           | 31          | 15                     | 3                        | 4                      | 25                      | 4          | 3         | 1            | 17            | 21         | 9          | 5          | 3         | -         |
| Чулуунхороот | 23           | 10          | 1                      | 1                        | 1                      | 16                      | 1          | 1         | 1            | 6             | 6          | 6          | 2          | 1         | 2         |
| <b>Дүн</b>   | <b>1 977</b> | <b>1141</b> | <b>375</b>             | <b>194</b>               | <b>155</b>             | <b>963</b>              | <b>171</b> | <b>56</b> | <b>62</b>    | <b>499</b>    | <b>724</b> | <b>352</b> | <b>265</b> | <b>70</b> | <b>12</b> |



## I.3 ШИНЭЭР БҮРТГҮҮЛСЭН АЖИЛГҮЙ ИРГЭДИЙН ТОО, сумаар

| Сум          | Шинээр бүртгүүлсэн ажилгүй иргэд |             |             | $\frac{2015.I}{2014.I}$ % |
|--------------|----------------------------------|-------------|-------------|---------------------------|
|              | 2013.I                           | 2014.I      | 2015.I      |                           |
| Хэрлэн       | 1974                             | 2160        | 1445        | 66.9                      |
| Баяндун      | 50                               | 46          | 14          | 30.4                      |
| Баянтүмэн    | 68                               | 55          | 48          | 87.3                      |
| Баян-Уул     | 163                              | 151         | 52          | 34.4                      |
| Булган       | 44                               | 46          | 9           | 19.6                      |
| Гурванзагал  | 56                               | 38          | 25          | 65.8                      |
| Дашбалбар    | 133                              | 176         | 61          | 34.6                      |
| Матад        | 141                              | 139         | 50          | 36.0                      |
| Сэргэлэн     | 49                               | 42          | 34          | 80.9                      |
| Халхгол      | 76                               | 68          | 21          | 30.9                      |
| Хөлөнбуйр    | 56                               | 49          | 21          | 42.8                      |
| Цагаан-Овоо  | 86                               | 98          | 49          | 50.0                      |
| Чойбалсан    | 113                              | 135         | 34          | 25.2                      |
| Чулуунхороот | 56                               | 45          | 20          | 44.4                      |
| <b>Дүн</b>   | <b>3 065</b>                     | <b>3248</b> | <b>1883</b> | <b>58.0</b>               |

## I.4 БҮРТГЭЛТЭЙ АЖИЛГҮЙ ИРГЭДЭЭС АЖИЛД ОРСОН ХҮНИЙ ТОО, сумдаар

| Сум          | Бүртгэлтэй ажилгүй иргэдээс ажилд орсон хүний тоо |             |           | $\frac{2015.I}{2014.I}$ % |
|--------------|---|-------------|-----------|---------------------------|
|              | 2013.I  | 2014.I      | 2015.I    |                           |
| Хэрлэн       | 621   | 1156        | 31        | 2.68                      |
| Баяндун      | 30  | 33          | -         | 0.0                       |
| Баянтүмэн    | 42  | 53          | 1         | 1.9                       |
| Баян-Уул     | 69  | 66          | 2         | 3                         |
| Булган       | 21  | 26          | -         | 0.0                       |
| Гурванзагал  | 43  | 16          | 2         | 12.5                      |
| Дашбалбар    | 47  | 93          | 8         | 8.6                       |
| Матад        | 40  | 52          | -         | 0.0                       |
| Сэргэлэн     | 14  | 13          | 3         | 23.0                      |
| Халхгол      | 27  | 67          | 8         | 11.9                      |
| Хөлөнбуйр    | 19  | 58          | -         | 0                         |
| Цагаан-Овоо  | 5   | 47          | -         | 0                         |
| Чойбалсан    | 51  | 110         | -         | 0.0                       |
| Чулуунхороот | 11  | 29          | -         | 0.0                       |
| <b>Дүн</b>   | <b>1040</b>                                       | <b>1819</b> | <b>55</b> | <b>3.0</b>                |

**II. ЭРҮҮЛ МЭНД****II.1 ЭРҮҮЛ МЭНД**

|                                     | Хэмжих нэгж | 2014.1 | 2015.1 | Өсөлт |       |
|-------------------------------------|-------------|--------|--------|-------|-------|
|                                     |             |        |        | Тоо   | Хувь  |
| 1. Амбулаторийн үзлэг               | мян.хүн     | 25.4   | 26.9   | 1.5   | 105.9 |
| 2. Ор хоног                         | мян.хүн     | 11.0   | 11.0   | 0     | 100.0 |
| 3. Урьдчилан сэргийлэх үзлэг        | мян.хүн     | 7.6    | 8.4    | 0.8   | 110.5 |
| 4. Эмчлүүлсэн хүний тоо             | мян.хүн     | 1.4    | 1.3    | -0.1  | 92.9  |
| 5. Нийт халдварт өвчин              | хүн         | 177    | 277    | 100   | 156.5 |
| Үүнээс: Салхинцэцэг                 | хүн         | 27     | 90     | 63    | 333.3 |
| 6. Хорт хавдрын нас баралт          | хүн         | 7      | 6      | -1    | 85.7  |
| 7. Нийт нас баралт                  | хүн         | 34     | 24     | -10   | 70.6  |
| 8. Амаржсан эх                      | хүн         | 155    | 156    | 1     | 100.6 |
| Үүнээс: Амьд төрсөн хүүхэд          | хүн         | 156    | 156    | 0     | 100.0 |
| 9. 1 хүртэл насандаа эндсэн хүүхэд  | хүн         | 1      | 0      | -1    | 0.0   |
| 10. 1-5 хүртлэх насны эндсэн хүүхэд | хүн         | 1      | 0      | -1    | 0.0   |

**II.2. ТӨРӨЛТ, ХҮҮХДИЙН ЭНДЭГДЭЛ, сумаар**

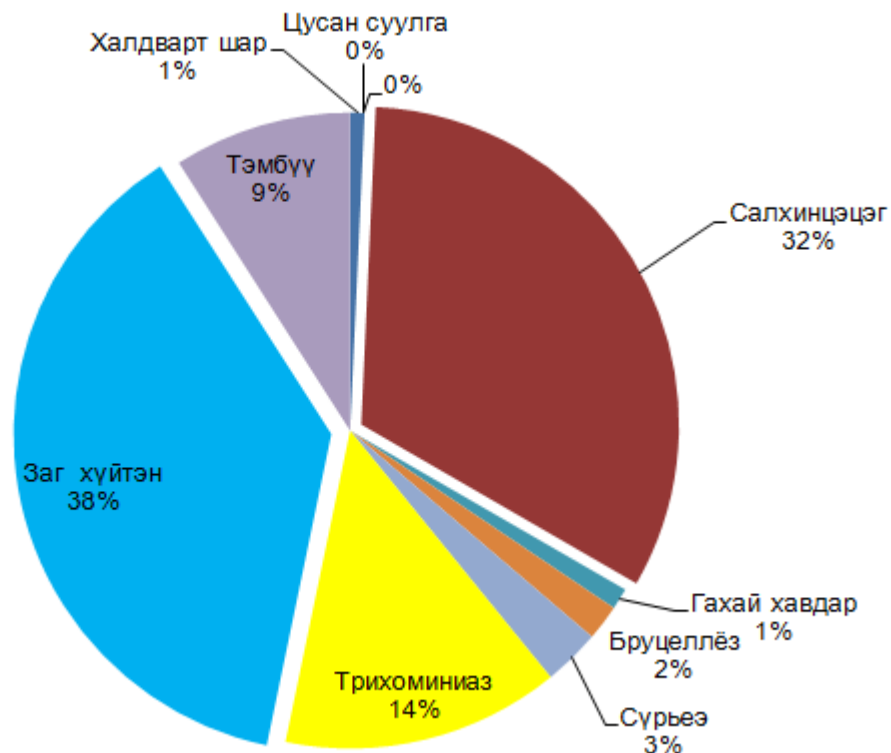
| Сум          | Амаржсан эх | Амьд төрсөн хүүхэд | 1 хүртэл насандаа эндсэн хүүхэд | 1-5 хүртэл насны эндсэн хүүхэд |
|--------------|-------------|--------------------|---------------------------------|--------------------------------|
| Баяндун      | 5           | 5                  | -                               | -                              |
| Баянтүмэн    | 8           | 8                  | -                               | -                              |
| Булган       | 3           | 3                  | -                               | -                              |
| Гурванзагал  | 2           | 2                  | -                               | -                              |
| Дашбалбар    | 7           | 7                  | -                               | -                              |
| Матад        | 3           | 3                  | -                               | -                              |
| Халхгол      | 6           | 6                  | -                               | -                              |
| Хөлөнбуйр    | 4           | 4                  | -                               | -                              |
| Сэргэлэн     | 4           | 4                  | -                               | -                              |
| Цагаан-Овоо  | 8           | 8                  | -                               | -                              |
| Баян-уул     | 6           | 6                  | -                               | -                              |
| Чойбалсан    | 7           | 7                  | -                               | -                              |
| Чулуунхороот | 2           | 2                  | -                               | -                              |
| Хэрлэн       | 91          | 91                 | -                               | -                              |
| <b>Дүн</b>   | <b>156</b>  | <b>156</b>         | <b>-</b>                        | <b>-</b>                       |



## II.3. ХАЛДВАРТ ӨВЧНИЙ ГАРАЛТ,

| Халдварт өвчин | Хэмжих нэгж | 2014.I | 2015.I | Өсөлт |       |
|----------------|-------------|--------|--------|-------|-------|
|                |             |        |        | тоо   | хувь  |
| Гахай хавдар   | хүн         | 1      | 3      | -     | 300   |
| Цусан суулга   | хүн         | 3      | -      | -     | -     |
| Бруцеллэз      | хүн         | 13     | 5      | -     | 38.5  |
| Салхинцэцэг    | хүн         | 27     | 90     | 63    | 333.3 |
| Сүрьеэ         | хүн         | 10     | 8      | -2    | 80    |
| Тэмбүү         | хүн         | 29     | 25     | -4    | 86.2  |
| Заг хүйтэн     | хүн         | 79     | 104    | 25    | 131.6 |
| Трихоминиаз    | хүн         | 15     | 39     | 24    | 260.0 |
| Бусад          | хүн         | -      | 3      | -     | -     |
| Бүгд           | хүн         | 177    | 277    | 100   | 156.5 |

## II.4. ХАЛДВАРТ ӨВЧНӨӨР ӨВЧЛӨГЧДИЙН БҮТЭЦ ХУВИАР, төрлөөр



**III. ГЭМТ ХЭРЭГ****III.1. БҮРТГЭГДСЭН ХЭРГИЙН ТОО, төрлөөр**

| Хэргийн төрөл  | 2014.1 | 2015.1 |
|--|--------|--------|
| Бүртгэгдсэн хэрэг-бүгд   | 61     | 57     |
| Хүний амь бие, эрүүл мэндийн эсрэг гэмт хэрэг                                      | 18     | 14     |
| Хүүхэд гэр бүл, нийгмийн ёс суртахууны эсрэг гэмт хэрэг                            | 1      | 1      |
| Өмчлөх эрхийн эсрэг гэмт хэрэг   | 31     | 22     |
| Бусдын эд хөрөнгийг хулгайлах  | 28     | 16     |
| Үүнээс: Хувийн өмчийг хулгайлах  | 5      | 9      |
| Малын хулгай   | 23     | 6      |
| Бусдын эд хөрөнгийг дээрэмдэх  | 0      | 5      |
| Бусдын эд хөрөнгийг залилан мэхлэх   | 3      | 1      |
| Аж ахуйн эсрэг гэмт хэрэг  | 0      | 1      |
| Нийгмийн аюулгүй байдлын эсрэг гэмт хэрэг  | 2      | 3      |
| Хүн амын эрүүл мэндийн эсрэг гэмт хэрэг  | 1      | 1      |
| Тээврийн хэрэгслийн хөдөлгөөний аюулгүй байдал, ашиглалтын журмын эсрэг гэмт хэрэг | 0      | 5      |
| Бусад гэмт хэрэг   | 8      | 15     |
| <b>Гэмт хэргийн улмаас учирсан хохирол</b>   |        |        |
| Гэмтэж бэртсэн хүн   | 20     | 14     |
| Нас барсан хүн   | 4      | 2      |
| Нийт хохирол /сая төгрөг/  | 113.7  | 72.3   |
| Нөхөн төлүүлсэн хохирол /хувь/   | 15.9   | 19.5   |

**III.2. БҮРТГЭГДСЭН ХЭРГИЙН ТОО, сумаар**

| Сум          | 2014.1 | 2015.1 |
|--------------|--------|--------|
| Хэрлэн       | 29     | 40     |
| Баян-Уул     | -      | -      |
| Баяндун      | 1      | -      |
| Дашбалбар    | -      | -      |
| Чулуунхороот | -      | -      |
| Гурванзагал  | 2      | 1      |
| Чойбалсан    | 6      | 1      |
| Сэргэлэн     | 4      | 2      |
| Цагаан-Овоо  | 2      | 2      |
| Баянтүмэн    | 6      | 2      |
| Булган       | 2      | 2      |
| Хөлөнбуйр    | 1      | 1      |
| Матад        | 6      | 2      |
| Халх гол     | 2      | 4      |
| Бүгд         | 61     | 57     |





#### IV. ТЭЭВЭР, ХОЛБОО

##### IV.1 ТЭЭВЭР, ХОЛБООНЫ САЛБАРЫН ҮЗҮҮЛЭЛТҮҮД сарын эцэст

| ᠮᠣᠩᠭᠡᠯᠡᠭᠡᠨ             | ᠣᠶᠢ ᠭᠡᠭᠡ  | ᠠᠨᠡᠭᠦᠨᠠᠭᠦᠨ |         | 2015  |
|------------------------|-----------|------------|---------|-------|
|                        | ᠶᠢᠭᠡ      | 2014       | 2015    | 2014  |
| ᠣᠡᠠᠶᠢᠶᠢᠨ ᠠᠭᠠᠳᠤ:        |           |            |         |       |
| ᠣᠡᠳᠡᠭᠦᠨ ᠶᠢᠨ ᠠᠶᠢᠨ       | ᠨᠠᠶ.ᠯᠠ    | 32         | 21.9    | 68.4  |
| ᠮᠣᠩᠭᠡᠯᠡᠭᠡᠨ: ᠣᠶᠢ ᠠᠶᠢᠨ   | ᠨᠠᠶ.ᠯᠠ    | 17.4       | 10.7    | 61.5  |
| ᠣᠡᠶᠢᠨ ᠶᠢᠨ              | ᠠᠶᠢ       | 962        | 887     | 92.2  |
| ᠣᠡᠶᠢᠨ ᠠᠶᠢᠨ ᠠᠶᠢᠨ:       |           |            |         |       |
| : ᠶᠢᠨ ᠠᠶᠢᠨ             | ᠶᠢ.ᠯᠠ     | 2659.4     | 2177.6  | 81.9  |
| ᠮᠣᠩᠭᠡᠯᠡᠭᠡᠨ: ᠣᠡᠶᠢᠨ ᠠᠶᠢᠨ | ᠶᠢ.ᠯᠠ     | 1712       | 611     | 35.7  |
| ᠣᠶᠢᠶᠢᠨ                 | ᠶᠢ.ᠯᠠ     | -          | -       | -     |
| ᠠᠶᠢᠨ ᠶᠢᠨ               | ᠶᠢ.ᠯᠠ     | 947.4      | 1566.5  | 165.3 |
| ᠴᠢᠳᠤᠭᠡᠨ: ᠠᠶᠢᠨ          | ᠶᠢ.ᠳᠠ     | 0.1        | 0.1     | 100.0 |
| ᠴᠢᠳᠤᠭᠡᠨ: ᠠᠶᠢᠨ          | ᠶᠢ.ᠳᠠ.ᠶᠢᠨ | 220.3      | 165.6   | 75.2  |
| МХС ТӨК                |           |            |         |       |
| ᠶᠢᠨ                    | ᠶᠢ.ᠯᠠ     | 8421.9     | 10815.7 | 128.4 |
| ᠠᠶᠢᠨ ᠠᠶᠢᠨ: ᠠᠶᠢᠨ        | ᠶᠢ.ᠳᠠ     | 2          | 2.8     | 140.0 |
| ᠴᠢᠳᠤᠭᠡᠨ: ᠠᠶᠢᠨ          | ᠶᠢ.ᠳᠠ.ᠶᠢᠨ | 1303.5     | 1876.2  | 143.9 |
| ᠶᠢᠨ                    | ᠶᠢ.ᠯᠠ     | 4369.3     | 6788.6  | 155.4 |

##### IV.1 НИЙТИЙН АЖ АХУЙН ҮЗҮҮЛЭЛТҮҮД, мян.төг

| ᠮᠣᠩᠭᠡᠯᠡᠭᠡᠨ           | ᠠᠶᠢᠶᠢᠨ   |          | ᠠᠶᠢᠨ  |         |
|----------------------|----------|----------|-------|---------|
|                      | 2014     | 2015     | ᠣᠡᠶᠢᠨ | ᠠᠶᠢᠨ    |
| ᠶᠢᠨ-ᠶᠢᠨ ᠠᠶᠢᠨ         | 146605.6 | 171133.5 | 116.7 | 24527.9 |
| ᠣᠡᠶᠢᠨ ᠠᠶᠢᠨ           | 57043.2  | 63195.6  | 110.8 | 6152.4  |
| ᠮᠣᠩᠭᠡᠯᠡᠭᠡᠨ: ᠣᠶᠢ ᠠᠶᠢᠨ | 32408.2  | 42530.8  | 131.2 | 10122.6 |
| ᠠᠶᠢᠨ ᠠᠶᠢᠨ            | 24635.0  | 20664.9  | 83.9  | -3970.1 |
| ᠨᠣᠶᠢᠨ ᠠᠶᠢᠨ           | 52106.2  | 55605.2  | 106.7 | 3499.0  |
| ᠣᠡᠶᠢᠨ                | 12068.2  | 17324.9  | 143.6 | 5256.7  |
| ᠣᠡᠶᠢᠨ ᠠᠶᠢᠨ           | 16280.1  | 22820.9  | 140.2 | 6540.8  |
| ᠣᠡᠶᠢᠨ ᠠᠶᠢᠨ ᠠᠶᠢᠨ      | 9107.9   | 12187.4  | 133.8 | 3079.5  |

**V. ТӨРИЙН САНХҮҮ****V.1 ОРОН НУТГИЙН ТӨСВИЙН ОРЛОГО, сая.төг**

|  | 2014.I  | 2015.I  |         |       | 2015<br>2014 % |
|--|---------|---------|---------|-------|----------------|
|  |         | Төл     | Гүйц    | %     |                |
| А. Урсгал орлого                       | 465.7   | 3 872.2 | 3 618.8 | 93.5  | 777.1          |
| 1. Татварын орлого                     | 435.2   | 842.6   | 692.4   | 82.2  | 159.1          |
| 1.1 Орлогын албан татвар               | 387.8   | 722.5   | 535.0   | 74.0  | 138.0          |
| 1.2 Өмчийн татвар                      | 18.8    | 23.9    | 2.5     | 10.5  | 5.9*           |
| 1.3 Дотоодын бараа үйлчилгээний татвар | 5.4     | 0.0     | 0.0     | -     | 0.0            |
| 1.4 Бусад                              | 23.2    | 96.2    | 154.9   | 161.0 | 667.7          |
| 2. Татварын бус орлого                 | 30.5    | 3 029.6 | 2 926.4 | 96.6  | 13.3*          |
| Б. Тусламжийн орлого                   | 595.2   | 367.1   | 270.6   | 73.7  | 45.5           |
| Нийт орлого ба тусламжийн дүн          | 1 060.9 | 4 239.3 | 3 889.4 | 91.7  | 366.6          |

**V.2 ОРОН НУТГИЙН ТӨСВИЙН ЗАРЛАГА сая.төг**

|  | 2014.I  | 2015.I  |         |       | 2015<br>2014 % |
|--|---------|---------|---------|-------|----------------|
|  |         | Төл     | Гүйц    | %     |                |
| 1. Урсгал зардал                                   | 3466.9  | 3 520.1 | 2 687.3 | 76.3  | 77.5           |
| 1.1 Цалин хөлс ба нэмэгдэл урамшил                 | 1 613.5 | 1 826.2 | 1 639.9 | 89.8  | 101.6          |
| 1.2 Ажил олгогчоос нийгмийн даатгалд төлөх шимтгэл | 170.6   | 200.5   | 166.2   | 82.9  | 97.4           |
| 1.3 Байр ашиглалттай холбоотой зардал              | 187.4   | 188.9   | 129.3   | 68.4  | 69.0           |
| 1.4 Хангамжийн бараа материал                      | 55.9    | 109.8   | 45.4    | 41.3  | 81.2           |
| 1.5 Нормативт зардал                               | 192.3   | 168.5   | 125.5   | 74.5  | 65.3           |
| 1.6 Эд хогшил, урсгал засварын зардал              | 28.8    | 33.8    | 4.5     | 13.3  | 15.6           |
| 1.7 Бусдаар гүйцэтгүүлсэн ажил үйлчилгээ           | 4.2     | 12.6    | 0.8     | 6.3   | 19.0           |
| 1.8 Томилолт зочны зардал                          | 14.6    | 13.5    | 3.9     | 28.9  | 26.7           |
| 1.9 Бараа үйлчилгээний бусад зардал                | 105.4   | 285.3   | 4.5     | 1.6   | 4.3            |
| 1.10 Нийгмийн халамж үйлчилгээний зардал           | 503.1   | 576.0   | 380.2   | 66.0  | 75.6           |
| 1.11 Ажил олгогчоос олгох тэтгэмж, урамшуулал      | 483.9   | 51.3    | 29.8    | 58.1  | 6.2            |
| 1.12 Бусад   | 107.2   | 134.1   | 157.3   | 117.3 | 146.7          |
| Нийт зарлага ба цэвэр зээлийн дүн                  | 3 466.9 | 3 600.5 | 2 687.3 | 74.6  | 77.5           |

**V.3 АЙМГИЙН ТӨСВИЙН ОРЛОГО, сумаар, оны үнээр, мян.төг**



Нийгэм, эдийн засгийн байдлын танилцуулга

| Сум          | Орлого    |           |           |       | ОАТ       |         | Хөрөнгийн албан татвар |      | Бусад татвар, төлбөр хураамж |          |
|--------------|-----------|-----------|-----------|-------|-----------|---------|------------------------|------|------------------------------|----------|
|              | 2014.1    | 2015.1    |           |       | Төл       | Гүйц    | Төл                    | Гүйц | Төл                          | Гүйц     |
|              |           | Төл       | Гүйц      | %     |           |         |                        |      |                              |          |
| Хэрлэн       | 39 780.6  | 110 020.0 | 121 211.3 | 110.2 | 69 800.0  | 7 082.1 | 20.0                   | 18.0 | 40 200.0                     | 11 411.3 |
| Баяндун      | 4 516.1   | 4 524.0   | 0.0       | 0.0   | 3 791.5   | 0.0     | 50.0                   | 0.0  | 682.5                        | 0.0      |
| Баянтүмэн    | 540.4     | 2 074.3   | 242.8     | 11.7  | 1 854.0   | 167.1   | 12.0                   | 4.0  | 208.3                        | 71.7     |
| Баян-Уул     | 2 728.1   | 8 944.5   | 743.1     | 8.3   | 3 158.2   | 573.8   | 36.3                   | 0.0  | 5 750.0                      | 169.2    |
| Булган       | 249.8     | 1 717.5   | 495.2     | 28.8  | 1 537.4   | 6.0     | 13.5                   | 0.0  | 166.6                        | 489.2    |
| Гурванзагал  | 827.9     | 2 204.8   | 130.3     | 5.9   | 2 024.9   | 0.0     | 13.3                   | 0.0  | 166.6                        | 130.3    |
| Дашбалбар    | 3 405.1   | 4 022.9   | 1 018.4   | 25.3  | 2 712.3   | 719.8   | 44.1                   | 4.0  | 1 266.5                      | 294.6    |
| Матад        | 31 079.8  | 5 707.8   | 313.3     | 5.5   | 2 816.6   | 28.0    | 16.3                   | 0.0  | 2 874.9                      | 285.3    |
| Сэргэлэн     | 1 242.8   | 2 334.9   | 676.7     | 29.0  | 2 191.6   | 0.0     | 18.3                   | 0.0  | 125.0                        | 676.7    |
| Халхгол      | 28 753.3  | 12 863.0  | 24 202.2  | 188.2 | 3 074.9   | 118.5   | 21.6                   | 42.0 | 9 766.5                      | 24 041.7 |
| Хөлөнбуйр    | 791.4     | 1 943.1   | 416.3     | 21.4  | 1 745.7   | 72.0    | 30.8                   | 0.0  | 166.6                        | 344.3    |
| Цагаан-Овоо  | 1 721.1   | 2 886.4   | 511.7     | 17.7  | 2 583.2   | 146.0   | 36.6                   | 0.0  | 266.6                        | 365.7    |
| Чойбалсан    | 6 224.3   | 2 666.5   | 427.1     | 16.0  | 2 433.3   | 72.3    | 25.0                   | 16.0 | 208.2                        | 338.8    |
| Чулуунхороот | 1 294.3   | 2 202.8   | 520.8     | 23.6  | 1 991.5   | 259.6   | 15.5                   | 0.0  | 195.8                        | 261.2    |
| Сумын дүн    | 123 155.0 | 164 112.5 | 150 909.2 | 92.0  | 101 715.1 | 9 245.2 | 353.3                  | 84.0 | 62 044.1                     | 38 880.0 |

V.4. АЙМГИЙН ТӨСВИЙН ЗАРЛАГА, сумаар, оны үнээр, сая.төг

| Сум          | Зарлага |         |         |      | Цалин хөлс болон нэмэгдэл урамшил |         | Бараа үйлчилгээний бусад зардал |       | Хангамж бараа материалын зардал |      |
|--------------|---------|---------|---------|------|-----------------------------------|---------|---------------------------------|-------|---------------------------------|------|
|              | 2014.1  | 2015.1  |         |      | Төл                               | Гүйц    | Төл                             | Гүйц  | Төл                             | Гүйц |
|              |         | Төл     | Гүйц    | %    |                                   |         |                                 |       |                                 |      |
| Хэрлэн       | 1 235.1 | 1 255.8 | 1 016.4 | 80.9 | 725.1                             | 680.3   | 100.5                           | 80.6  | 17.1                            | 6.8  |
| Баяндун      | 136.5   | 105.3   | 21.5    | 20.4 | 75.5                              | 21.5    | 6.7                             | 0.0   | 5.9                             | 0.0  |
| Баянтүмэн    | 81.7    | 71.9    | 67.8    | 94.3 | 55.8                              | 55.3    | 2.6                             | 2.3   | 3.6                             | 2.8  |
| Баян-Уул     | 174.7   | 113.2   | 107.2   | 94.7 | 95.2                              | 94.1    | 2.7                             | 2.1   | 2.2                             | 0.8  |
| Булган       | 76.7    | 71.4    | 47.4    | 66.4 | 57.0                              | 38.3    | 2.5                             | 1.3   | 2.3                             | 0.9  |
| Гурванзагал  | 76.0    | 71.4    | 51.4    | 72.0 | 47.7                              | 45.1    | 5.9                             | 1.1   | 6.0                             | 0.9  |
| Дашбалбар    | 126.9   | 98.9    | 81.0    | 81.9 | 64.8                              | 62.5    | 8.2                             | 3.8   | 8.1                             | 5.2  |
| Матад        | 92.3    | 85.6    | 78.6    | 91.8 | 66.2                              | 64.8    | 3.5                             | 3.0   | 3.1                             | 1.8  |
| Сэргэлэн     | 93.8    | 78.2    | 73.7    | 94.2 | 60.2                              | 58.8    | 2.5                             | 1.5   | 5.5                             | 4.5  |
| Халхгол      | 102.5   | 109.7   | 98.9    | 90.2 | 79.1                              | 74.8    | 5.4                             | 4.7   | 8.4                             | 5.4  |
| Хөлөнбуйр    | 80.7    | 80.3    | 67.0    | 83.4 | 60.3                              | 57.9    | 4.9                             | 0.9   | 4.8                             | 1.7  |
| Цагаан-Овоо  | 136.2   | 116.1   | 97.3    | 83.8 | 83.2                              | 81.2    | 6.2                             | 3.1   | 5.4                             | 1.2  |
| Чойбалсан    | 163.6   | 89.1    | 81.4    | 91.4 | 66.2                              | 64.2    | 3.6                             | 3.2   | 4.7                             | 2.9  |
| Чулуунхороот | 101.8   | 85.4    | 68.7    | 80.4 | 68.2                              | 60.5    | 2.4                             | 1.6   | 3.9                             | 2.5  |
| Нийт дүн     | 2 678.5 | 2 432.3 | 1 958.3 | 80.5 | 1 604.5                           | 1 459.3 | 157.6                           | 109.2 | 81.0                            | 37.4 |

VI.ҮНЭ

VI.1 ХЭРЭГЛЭЭНИЙ БАРАА, ҮЙЛЧИЛГЭЭНИЙ ҮНИЙН ИНДЕКС



| Барааны бүлгээр  | 2015.01 | 2015.01 | 2015.01 |
|--|---------|---------|---------|
|  | 2010.12 | 2014.01 | 2014.12 |
| <b>Аймгийн ерөнхий индекс</b>                                  | 159.8   | 111.2   | 101.3   |
| <b>01. ХҮНСНИЙ БАРАА, СОГТУУРУУЛАХ БУС УНДАА</b>               | 171.6   | 110.2   | 101.4   |
| 01.1.1 ТАЛХ, ГУРИЛ, БУДАА                                      | 148.0   | 126.0   | 100.5   |
| 01.1.2 МАХ, МАХАН БҮТЭЭГДЭХҮҮН                                 | 227.5   | 93.2    | 102.0   |
| 01.1.4 СҮҮ, СҮҮН БҮТЭЭГДЭХҮҮН, ӨНДӨГ                           | 156.8   | 121.5   | 103.5   |
| 01.1.5 ТӨРӨЛ БҮРИЙН ӨӨХ, ТОС                                   | 150.5   | 115.8   | 100.0   |
| 01.1.6 ЖИМС, ЖИМСГЭНЭ  | 202.2   | 106.5   | 87.0    |
| 01.1.7 ХҮНСНИЙ НОГОО   | 156.0   | 142.6   | 104.2   |
| 01.1.8 СААХАР, ЖИМСНИЙ ЧАНАМАЛ, ЗӨГИЙН БАЛ, ЧИХЭР              | 129.1   | 104.3   | 100.0   |
| 01.1.9 ХҮНСНИЙ БУСАД БҮТЭЭГДЭХҮҮН                              | 130.2   | 115.2   | 107.1   |
| <b>02. СОГТУУРУУЛАХ УНДАА, ТАМХИ, МАНСУУРУУЛАХ БОДИС</b>       | 205.8   | 105.7   | 100.5   |
| <b>03. ХУВЦАС, БӨС БАРАА, ГУТАЛ</b>                            | 196.5   | 114.2   | 101.0   |
| 03.1.1 ХӨВӨН, БӨС БАРАА  | 187.7   | 125.1   | 110.5   |
| 03.1.2 БҮХ ТӨРЛИЙН ХУВЦАС                                      | 205.1   | 116.2   | 100.9   |
| 03.1.3 ЖИЖИГ ЭДЛЭЛ, ХЭРЭГСЭЛ                                   | 172.8   | 109.1   | 100.0   |
| 03.2.1 БҮХ ТӨРЛИЙН ГУТАЛ                                       | 182.1   | 109.0   | 100.0   |
| <b>04. ОРОН СУУЦ, УС, ЦАХИЛГААН, ХИЙН БОЛОН БУСАД ТҮЛШ</b>     | 140.9   | 107.4   | 102.8   |
| 04.1.1 СУУЦ ХӨЛСЛӨГЧИЙН ТӨЛСӨН БОДИТ ТҮРЭЭС                    | 166.7   | 142.9   | 119.0   |
| 04.2.1 ОРОН СУУЦНЫ УРСГАЛ ЗАСВАРЫН БАРАА, МАТЕРИАЛ             | 112.3   | 106.0   | 100.0   |
| 04.2.2 ОРОН СУУЦНЫ ТЕХНИКИЙН БОЛОН ЗАСВАР ҮЙЛЧИЛГЭЭ            | 278.9   | 135.3   | 117.8   |
| 04.3.1 СУУЦНЫ ЦЭВЭР УСАН ХАНГАМЖТАЙ ХОЛБОГДОХ ЗАРДАЛ           | 118.1   | 118.1   | 118.1   |
| 04.3.2 ХОГ ХАЯГДАЛТАЙ ХОЛБОГДОХ ЗАРДАЛ                         | 128.3   | 105.5   | 105.5   |
| 04.3.4 ОРОН СУУЦТАЙ ХОЛБОГДОХ ЗАРДАЛ                           | 129.7   | 88.7    | 87.4    |
| <b>05. ГЭР АХУЙН ТАВИЛГА, ГЭР АХУЙН БАРАА</b>                  | 165.1   | 111.8   | 100.6   |
| 05.1.1 ГЭРИЙН ТАВИЛГА, ХЭРЭГСЭЛ                                | 149.2   | 105.4   | 100.0   |
| 05.2.1 ГЭР АХУЙН ОЁМОЛ, НЭХМЭЛ ЭДЛЭЛ                           | 149.6   | 112.6   | 101.7   |
| 05.4.1 ГЭР АХУЙН ШИЛЭН ЭДЛЭЛ, САВ СУУЛГА                       | 199.9   | 126.7   | 101.9   |
| 05.6.1 ГЭР АХУЙН БАРАА   | 186.7   | 116.6   | 100.7   |
| <b>06. ЭМ, ТАРИА, ЭМНЭЛГИЙН ҮЙЛЧИЛГЭЭ</b>                      | 137.7   | 124.5   | 110.8   |
| <b>07. ТЭЭВЭР</b>  | 117.7   | 104.6   | 100.0   |
| 07.1.1 АВТОМАШИН, МОТОЦИКЛ                                     | 110.7   | 106.4   | 100.0   |
| 07.1.2 УНАДАГ ДУГУЙ  | 153.8   | 100.0   | 100.0   |
| 07.2.1 ХУВИЙН ТЭЭВРИЙН ХЭРЭГСЛИЙН СЭЛБЭГ, ХЭРЭГСЭЛ             | 111.1   | 111.1   | 100.0   |
| <b>08. ХОЛБООНЫ ХЭРЭГСЭЛ, ШУУДАНГИЙН ҮЙЛЧИЛГЭЭ</b>             | 91.4    | 100.3   | 100.0   |
| <b>09. АМРАЛТ, ЧӨЛӨӨТ ЦАГ, СОЁЛЫН БАРАА, ҮЙЛЧИЛГЭЭ</b>         | 109.6   | 101.6   | 100.0   |
| 09.1.1 ДУУ, ДҮРСИЙГ ХҮЛЭЭН АВАХ, БИЧЛЭГ ХИЙХ, ХУВИЛАХ          | 80.4    | 99.8    | 100.0   |
| 09.3.1 ЧӨЛӨӨТ ЦАГИЙН ҮЙЛЧИЛГЭЭ                                 | 126.2   | 100.0   | 100.0   |
| <b>10. БОЛОВСРОЛЫН ҮЙЛЧИЛГЭЭ</b>                               | 201.4   | 149.5   | 100.0   |
| <b>11. ЗОЧИД БУУДАЛ, НИЙТИЙН ХООЛ, ДОТУУР БАЙРНЫ ҮЙЛЧИЛГЭЭ</b> | 157.8   | 111.3   | 101.8   |
| 11.1.1 РЕСТОРАН, КАФЕ, БУСАД ЗООГИЙН ГАЗАР                     | 141.8   | 111.1   | 104.4   |
| 11.2.1 ЗОЧИД БУУДАЛ, ДОТУУР БАЙРНЫ ҮЙЛЧИЛГЭЭ                   | 166.7   | 111.1   | 100.0   |
| <b>12. БУСАД БАРАА, ҮЙЛЧИЛГЭЭ</b>                              | 139.3   | 113.4   | 100.0   |

VI.2 ХЭРЭГЛЭЭНИЙ ҮНЭ, хүнсний гол нэр төрлийн барааны үнэ, сараар



| Нэр төрөл             | 2013.1 | 2014.1 | 2015.1 | $\frac{2015.1}{2014.1}$ % |
|-----------------------|--------|--------|--------|---------------------------|
| 1-р зэргийн гурил, кг | 630    | 720    | 920    | 127.8                     |
| Хонины мах, кг        | 6 500  | 4 500  | 6 000  | 133.3                     |
| Үхрийн мах, кг        | 7 700  | 5 300  | 7 000  | 132.1                     |
| Ямааны ястай мах, кг  | 5 600  | 4 000  | 5 500  | 137.5                     |
| Элсэн чихэр, кг       | 1 600  | 1 600  | 1 800  | 112.5                     |
| Цагаан будаа, кг      | 1 500  | 1 500  | 2 100  | 140.0                     |
| Шингэн сүү, л         | 1 500  | 1 300  | 1 700  | 130.8                     |
| Цагаан ноолуур, кг    | 30 000 | 25 000 | 20 000 | 80.0                      |
| Бор ноолуур, кг       | 30 000 | 25 000 | 20 000 | 80.0                      |
| Бензин, А-80, 1 литр  | 1 660  | 1 730  | 1 630  | 94.2                      |
| Бензин, А-92, 1 литр  | 1 890  | 1 990  | 1 880  | 94.5                      |
| Дизелийн түлш, литр   | 1 940  | 2 000  | 1 930  | 96.5                      |

## VI.3 ХӨДӨӨ АЖ АХУЙН ЗАРИМ БҮТЭЭГДЭХҮҮНИЙ ЗАХ ЗЭЭЛИЙН ДУНДАЖ ҮНЭ

| Нэр төрөл                             | 2013.1 | 2014.1 | 2015.1 | $\frac{2015.1}{2014.1}$ % |
|---------------------------------------|--------|--------|--------|---------------------------|
| Адууны дэл                            | -      | 3 000  | -      | -                         |
| Адууны сүүл                           | -      | 6 000  | -      | -                         |
| Адууны шир                            | 30 000 | 29 600 | 35 000 | 118.2                     |
| Үхрийн шир 1.8-2.3 метрийн хэмжээтэй  | 28 000 | 25 300 | 40 000 | 158.1                     |
| Үхрийн шир 2.3 метрээс дээш хэмжээтэй | 38 000 | 43 600 | 50 000 | 114.7                     |
| Хонины ноостой нэхий                  | 6 000  | 6 100  | 2 500  | 41.0                      |
| Ямааны ноолууртай арьс                | 21 600 | 20 000 | 18 000 | 90.0                      |
| Сонгино                               | 1 200  | 1 500  | 1 400  | 93.3                      |
| Сармис                                | 3900   | 4 400  | 4 400  | 100.0                     |
| Өргөст хэмх                           | 3 100  | 4 300  | 3 900  | 90.7                      |
| Улаан лооль                           | 3 600  | 4 500  | 4 000  | 88.9                      |
| Өндөг                                 | 340    | 440    | 340    | 77.3                      |

## VII. ХӨДӨӨ АЖ АХУЙ



## VII.1 ЗҮЙ БУСЫН ХОРОГДОЛ ТОМ МАЛ, малын төрлөөр

| Малын төрөл | Хорогдол бүгд |        |        | Оны эхний малд том малын хорогдлын эзлэх хувь |        |
|-------------|---------------|--------|--------|---|--------|
|             | 2013.I        | 2014.I | 2015.I | 2014.I  | 2015.I |
| Тэмээ       | 7             | 8      | -      | 0.17  | -      |
| Адуу        | 102           | 56     | 25     | 0.03  | 0.01   |
| Үхэр        | 529           | 80     | 34     | 0.06  | 0.02   |
| Хонь        | 1322          | 340    | 106    | 0.06  | 0.02   |
| Ямаа        | 2 378         | 411    | 124    | 0.12  | 0.03   |
| Бүгд        | 4 338         | 895    | 289    | 0.07  | 0.02   |

## VII.2 ЗҮЙ БУСЫН ХОРОГДОЛ ТОМ МАЛ, сумаар

| Сум          | Хорогдол бүгд |        |        | Оны эхний малд том малын хорогдлын эзлэх хувь |        |
|--------------|---------------|--------|--------|---|--------|
|              | 2013.I        | 2014.I | 2015.I | 2014.I  | 2015.I |
| Баяндун      | -             | -      | 75     | -   | 0.06   |
| Баянтүмэн    | 18            | -      | -      | -   | -      |
| Булган       | 36            | -      | -      | -   | -      |
| Гурванзагал  | 120           | 54     | -      | 0.07  | -      |
| Дашбалбар    | 169           | -      | 52     | -   | 0.03   |
| Матад        | 771           | 676    | -      | 0.78  | -      |
| Халхгол      | 2556          | -      | 29     | -   | 0.07   |
| Хөлөнбуйр    | -             | -      | -      | -   | -      |
| Сэргэлэн     | 59            | 9      | 3      | 0.01  | 0.00   |
| Цагаан-Овоо  | 176           | 69     | 8      | 0.06  | 0.01   |
| Баян-Уул     | 50            | 8      | 99     | 0.01  | 0.12   |
| Чойбалсан    | 35            | 30     | 21     | 0.04  | 0.02   |
| Чулуунхороот | 348           | 21     | -      | 0.04  | -      |
| Хэрлэн       | -             | 28     | 2      | 0.03  | 0.00   |
| Бүгд         | 4338          | 895    | 289    | 0.07  | 0.02   |

## VII.3 БОЙЖУУЛСАН ТӨЛ, малын төрлөөр



| Малын төрөл | Бойжуулсан төл |        |        | Бойжилтын хувь |        |        |
|-------------|----------------|--------|--------|----------------|--------|--------|
|             | 2013.1         | 2014.1 | 2015.1 | 2013.1         | 2014.1 | 2015.1 |
| Тэмээ       | 2              | -      | -      | 100.0          | -      | -      |
| Адуу        | 15             | 5      | 1      | 100.0          | 100.0  | 100.0  |
| Үхэр        | 67             | 10     | 54     | 97.1           | 90.9   | 98.2   |
| Хонь        | 23             | 12     | 42     | 85.2           | 85.7   | 100.0  |
| Ямаа        | 25             | 19     | 15     | 89.3           | 90.5   | 100.0  |
| Бүгд        | 132            | 46     | 112    | 93.6           | 90.2   | 99.1   |

## VII.4 БОЙЖУУЛСАН ТӨЛ, сумдаар

| Сум          | Бойжуулсан төл |        |        | Бойжилтын хувь |        |        |
|--------------|----------------|--------|--------|----------------|--------|--------|
|              | 2013.1         | 2014.1 | 2015.1 | 2013.1         | 2014.1 | 2015.1 |
| Баяндун      | -              | -      | -      | -              | -      | -      |
| Баянтүмэн    | -              | -      | -      | -              | -      | -      |
| Булган       | -              | -      | 8      | -              | -      | 100.0  |
| Гурванзагал  | -              | -      | -      | -              | -      | -      |
| Дашбалбар    | 24             | -      | 36     | 72.7           | -      | 97.3   |
| Матад        | -              | -      | -      | -              | -      | -      |
| Халхгол      | -              | -      | -      | -              | -      | -      |
| Хөлөнбуйр    | -              | -      | -      | -              | -      | -      |
| Сэргэлэн     | 28             | -      | 49     | 100.0          | -      | 100.0  |
| Цагаан-Овоо  | 44             | -      | -      | 100.0          | -      | -      |
| Баян-Уул     | -              | 44     | -      | -              | 89.8   | -      |
| Чойбалсан    | 36             | -      | 19     | 100.0          | -      | 100.0  |
| Чулуунхороот | -              | -      | -      | -              | -      | -      |
| Хэрлэн       | -              | 2      | -      | -              | 100.0  | -      |
| Бүгд         | 132            | 46     | 112    | 93.6           | 90.2   | 99.1   |

## VIII. АЖ ҮЙЛДВЭР



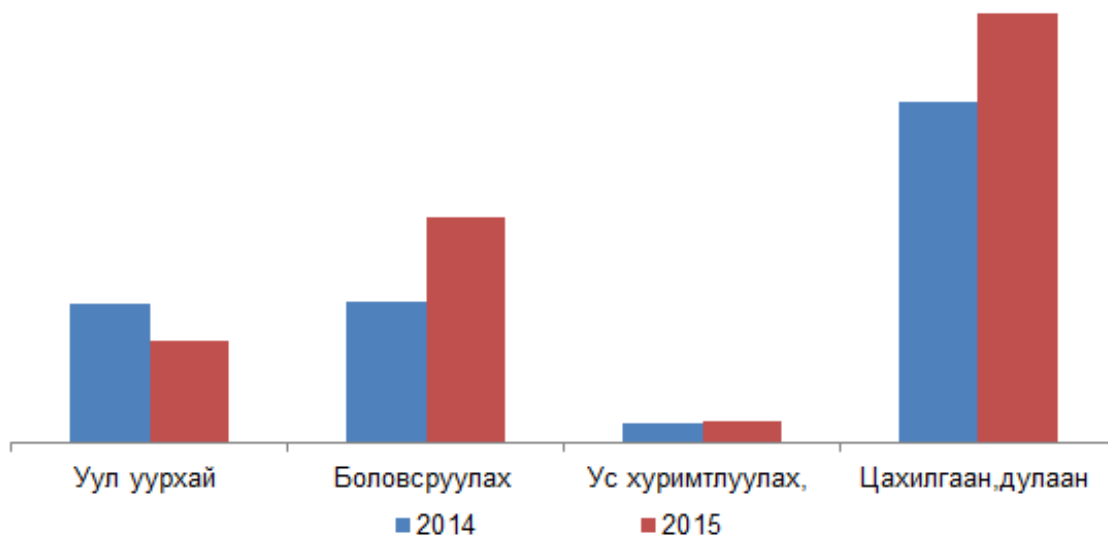
## VIII.1 АЖ ҮЙЛДВЭРИЙН НИЙТ БҮТЭЭГДЭХҮҮН ҮЙЛДВЭРЛЭЛТ, мян.төг

| Д/д | Аймаг, нийслэл  | 2013.1   | 2014. I   | 2015.1    | $\frac{2015}{2014} \%$ |
|-----|---|----------|-----------|-----------|------------------------|
| 1   | Уул уурхай олборлох үйлдвэр                             | 702393.9 | 738424.5  | 543925.8  | 73.7                   |
| 2   | Боловсруулах аж үйлдвэр                                 | 539076.4 | 568207    | 1138311.7 | 200.3                  |
| 3   | Ус хуримтлуулах, ариутгах усан хангамжийн үйл ажиллагаа | 109249.6 | 109149.4  | 118800.8  | 108.8                  |
| 4   | Цахилгаан дулаан үйлдвэрлэл                             | 1487398  | 2006306.6 | 2454963.1 | 122.4                  |

## VIII.2 АЖ ҮЙЛДВЭРИЙН БОРЛУУЛСАН БҮТЭЭГДЭХҮҮН, оны үнээр, жил бүрийн 1 дүгээр сарын байдлаар, мян.төг

| Д/д | Аймаг, нийслэл  | 2013.1    | 2014. I   | 2015.1    | $\frac{2015}{2014} \%$ |
|-----|---|-----------|-----------|-----------|------------------------|
| 1   | Уул уурхай олборлох үйлдвэр                             | 702393.9  | 738424.5  | 543925.8  | 73.7                   |
| 2   | Боловсруулах аж үйлдвэр                                 | 689728.1  | 754732.6  | 1204381.4 | 159.6                  |
| 3   | Ус хуримтлуулах, ариутгах усан хангамжийн үйл ажиллагаа | 109249.6  | 109249.6  | 118800.8  | 108.7                  |
| 4   | Цахилгаан дулаан үйлдвэрлэл                             | 1318520.0 | 1818417.0 | 2294309.0 | 126.2                  |

## АЖ ҮЙЛДВЭРИЙН БҮТЭЭГДЭХҮҮН ҮЙЛДВЭРЛЭЛТ. САЛБАРААР



## VIII.3 ГОЛ НЭР ТӨРЛИЙН БҮТЭЭГДЭХҮҮНИЙ ҮЙЛДВЭРЛЭЛТ, төрлөөр



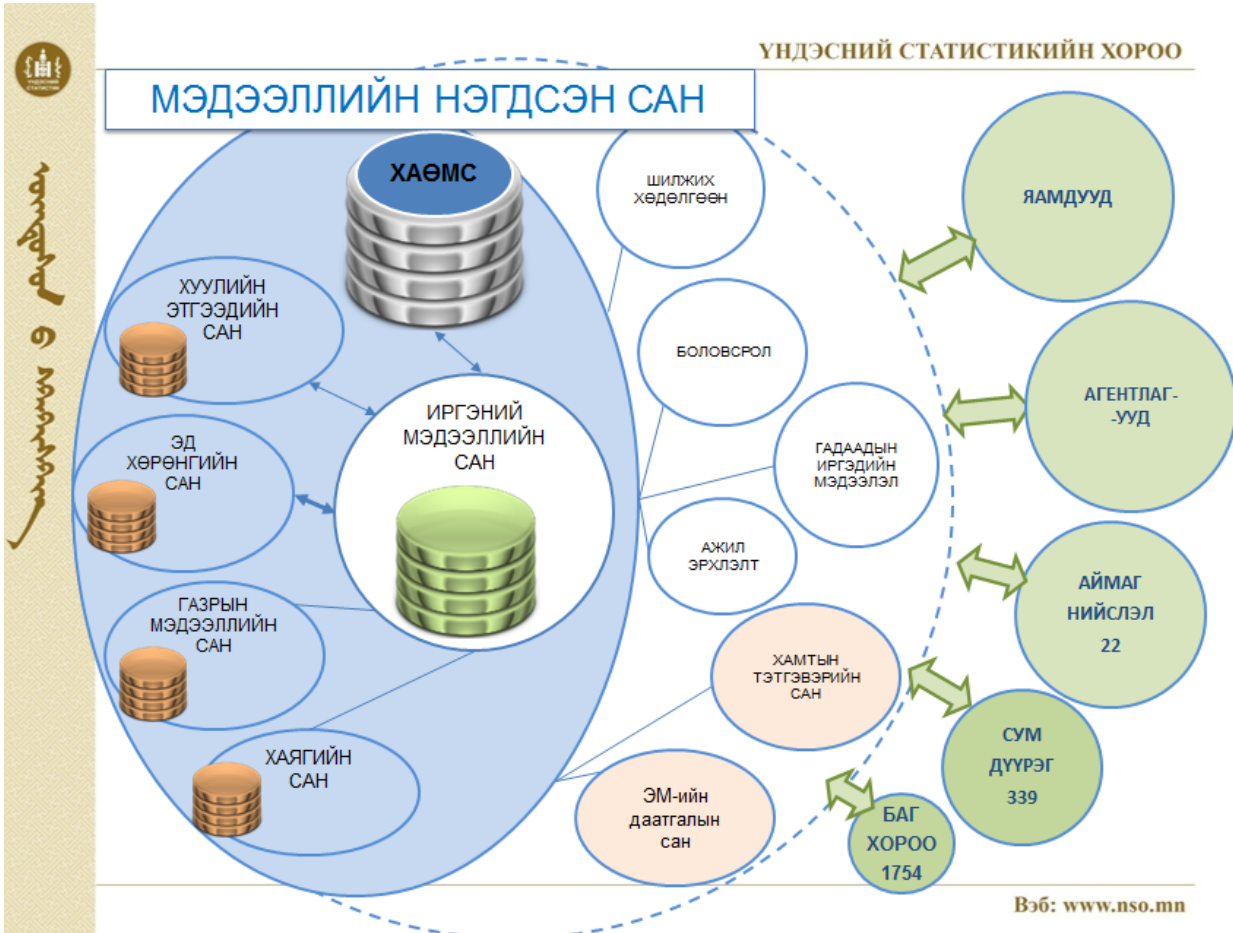


| Аж үйлдвэрийн салбар   | Бүтээгдэхүүний нэрс                                 | Хэмжих нэгж | 2013. I | 2014. I | 2015. I | 2015 %<br>2014 |
|--|---|-------------|---------|---------|---------|----------------|
| <b>Уул уурхай олборлох үйлдвэр:</b>                            | Чулуун нүүрс  | мян.тн      | 71      | 75.1    | 41.9    | 55.8           |
|  | Хөрс хуулалт  | мян.м.куб   | -       | -       | 1.8     | -              |
|  | элс   | мян.м.куб   | -       | -       | -       | -              |
| <b>Боловсруулах аж үйлдвэр:</b>                                | Хиамны зүйл   | тн          | -       | 2.1     | 4.8     | 228.6          |
|  | Утсан, чанасан болон бусад боловсруулалт хийсэн мах | тн          | 0.2     | 0.5     | 0.4     | 80.0           |
|  | Боловсруулсан шингэн сүү                            | мян.л       | 0.6     | 0.8     | 2.8     | 350.0          |
|  | Тараг   | мян.л       | 1.8     | 1.7     | 1.5     | 88.2           |
|  | Ааруул  | тн          | -       | -       | 0.1     | -              |
|  | Зайрмаг   | мян.ш       | 3.6     | 1.2     | 4.6     | 383.3          |
|  | Гурил Дээд  | тн          | 773.8   | 639.7   | 851.5   | 133.1          |
|  | Хивэг   | тн          | 248.9   | 251.2   | 344.1   | 137.0          |
|  | Нарийн боов   | тн          | 3.6     | 13.4    | 8.4     | 62.7           |
|  | Бялуу   | тн          | -       | 0.2     | 0.5     | 250.0          |
|  | Хэвийн боов   | тн          | -       | 10.5    | 1.7     | 16.2           |
|  | Талх  | тн          | 71.1    | 85.4    | 100.9   | 118.1          |
|  | Хэрчсэн гурил                                       | тн          | -       | 3.2     | 6       | 187.5          |
|  | Банш, бууз, хуушуур                                 | тн          | 0.2     | 0.6     | 0.6     | 100.0          |
|  | Архи  | мян.л       | 0.6     | 0.8     | 0.3     | 37.5           |
|  | Дарс  | мян.л       | 1.1     | 0.5     | 0.5     | 100.0          |
|  | Пиво  | мян.л       | -       | -       | 0.15    | -              |
|  | Хийжүүлсэн цэвэр ус, рашаа                          | мян.л       | 46.6    | 15.2    | 51.8    | 340.8          |
|  | Савхин дээл   | ш           | -       | 2       | 0       | 0.0            |
|  | Савхин хүрэм  | ш           | -       | 0       | 1       | -              |
| <b>Ус хуримтлуулах, ариутгах усан хангамжийн үйл ажиллагаа</b> | Түгээсэн цэвэр ус                                   | мян.м3      | -       | 189.9   | 84.2    | 44.3           |
|  | Сувагжуулалт  | мян.м3      | -       | 178.8   | 99.7    | 55.8           |
| <b>Цахилгаан дулаан үйлдвэрлэл</b>                             | цахилгаан   | мян.квт     | 13083.9 | 14889.2 | 15281.9 | 102.6          |
|  | дулаан  | мян.г.кал   | 34982.0 | 32646.0 | 37208   | 114.0          |

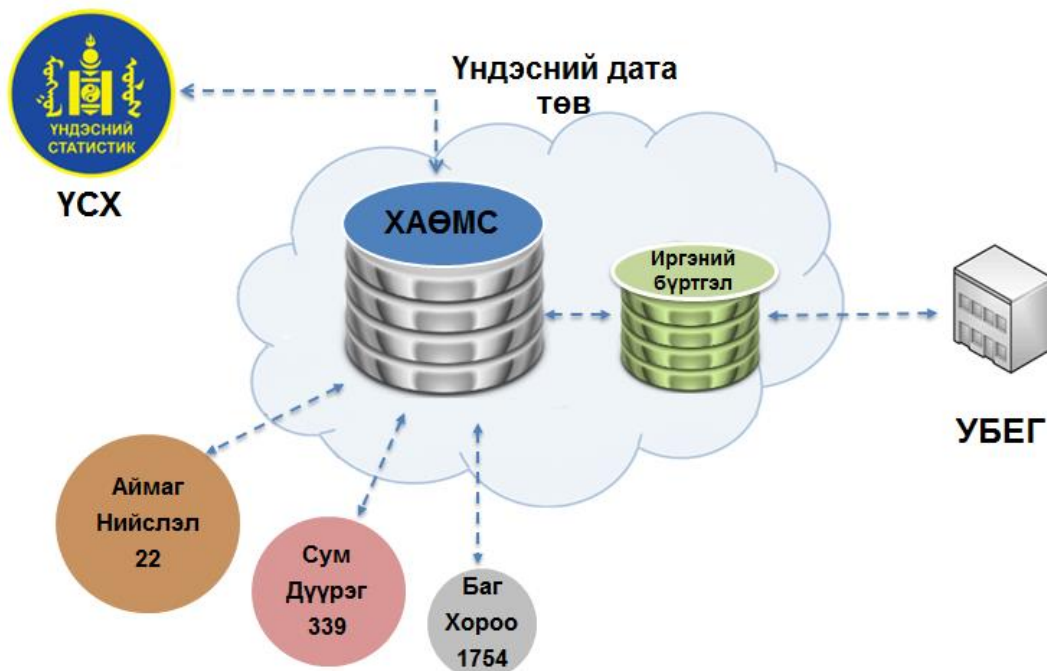
НИЙГМИЙН ХАЛАМЖ ҮЙЛЧИЛГЭЭНИЙ ХЭЛТСИЙН МЭДЭЭ



| Үзүүлэлтийн төрөл  | Мөрийн дугаар | мян.төгрөгөөр |                  |
|--|---------------|---------------|------------------|
|  |               | Хүний тоо     | Мөнгөн дүн       |
| <b>ОРЛОГО</b>  | 1             |               | <b>455 465.9</b> |
| Хүн амын хөгжлийг дэмжих чиглэлийн улсын төсвийн санхүүжилт  | 2             |               | 0.0              |
| Нийгмийн халамжийн сангийн орлого  | 3             |               | 455 465.9        |
| Хүүгийн орлого   | 4             |               | 0.0              |
| Буцаасан орлого  | 5             |               | 0.0              |
| Хүнс тэжээл хөтөлбөрийн дансны үлдэгдэл хадгалуулсаны орлого   | 6             |               | 0.0              |
| <b>ЗАРЦУУЛАЛТ</b>  | 7             |               | <b>307 160.4</b> |
| Халамжийн тэтгэвэр   | 8             | 2188          | 187 578.3        |
| Нөхцөлт мөнгөн тэтгэмж   | 9             | 1339          | 80 631.7         |
| Олон нийтийн оролцоонд түшиглэсэн халамжийн  | 10            | 0             | 0.0              |
| Нийгмийн халамжийн дэмжлэг туслалцаа шаардлагатай иргэнд үзүүлэх хөнгөлөлт, нөхцөлт мөнгөн тусламж       | 11            | 80            | 5 760.0          |
| Ахмад настны нийгмийн хамгааллын тухай хуулийн дагуу олгогдож байгаа нэг удаагийн хөнгөлөлт, тусламж     | 12            | 165           | 20 602.4         |
| Хөгжлийн бэрхшээлтэй иргэний нийгмийн хамгааллын тухай хуулийн дагуу олгогдож байгаа хөнгөлөлт, тусламж/ | 13            | 168           | 12 588.0         |
| Алдар цолтой ахмадуудад үзүүлсэн хөнгөлөлт, тусламж  | 14            | 0             | 0.0              |
| Алдарт эхийн одонгийн тусламж  | 15            | 0             | 0.0              |
| Жирэмсэн болон нярай, хөхүүл хүүхэдтэй эхчүүдийн мөнгөн тэтгэмж  | 16            | 0             | 0.0              |



**ХҮН АМ, ӨРХИЙН МЭДЭЭЛЛИЙН САН**





Статистикийн мэдээллийн нэгдсэн сан

**[www.1212.mn](http://www.1212.mn)**



**Статистик мэдээлэл**

Вэб сайт: **[dornod.nso.mn](http://dornod.nso.mn)**

Майл хаяг: **[dornod@nso.mn](mailto:dornod@nso.mn)**

**[dstatistic@yahoo.com](mailto:dstatistic@yahoo.com)**